


Relatórios do Serviço de Informação ao Cidadão (SIC)

Intervalo de datas e filtros

De: 01/01/2025

até: 31/12/2025

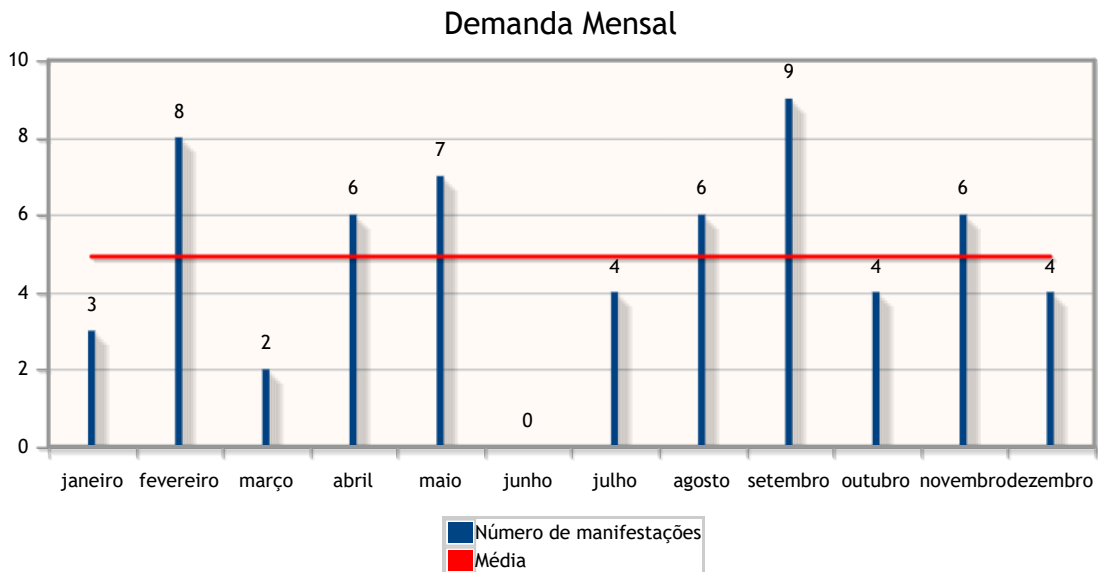
 Exibir Imprimir Limpar filtros[> Critérios de pesquisa](#)

Critérios do relatório

Período: 01/01/2025 a 31/12/2025

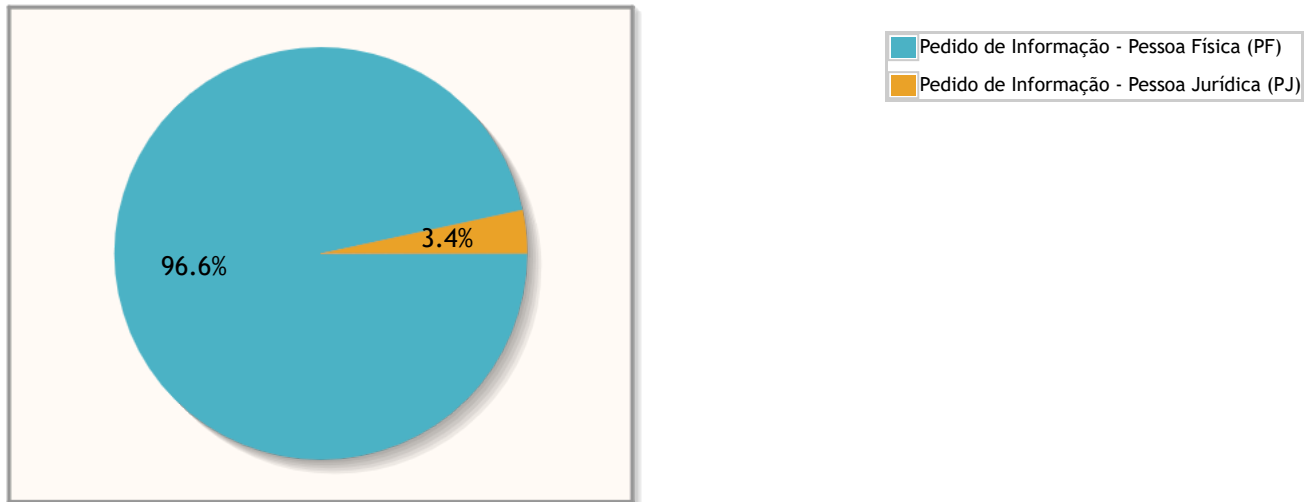
Demanda Mensal

Quantidade de manifestações criadas, por mês.



Manifestações por tipo

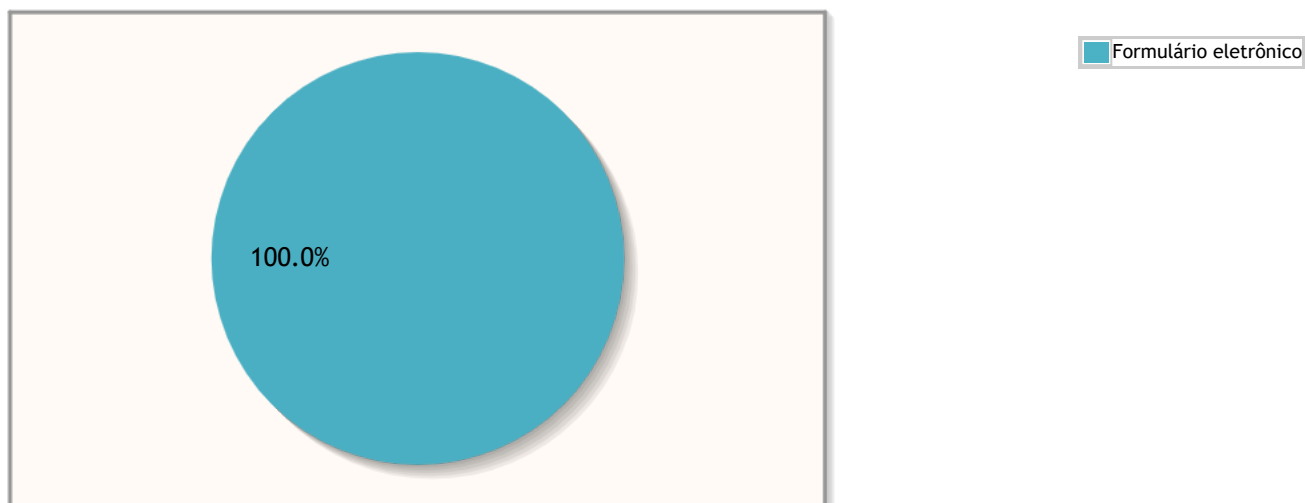
Percentual de manifestações segundo o tipo da manifestação



Tipo de manifestação	Quantidade	%
Pedido de Informação - Pessoa Física (PF)	57	96,61%
Pedido de Informação - Pessoa Jurídica (PJ)	2	3,39%
Total	59	100,00%

Manifestações por canal

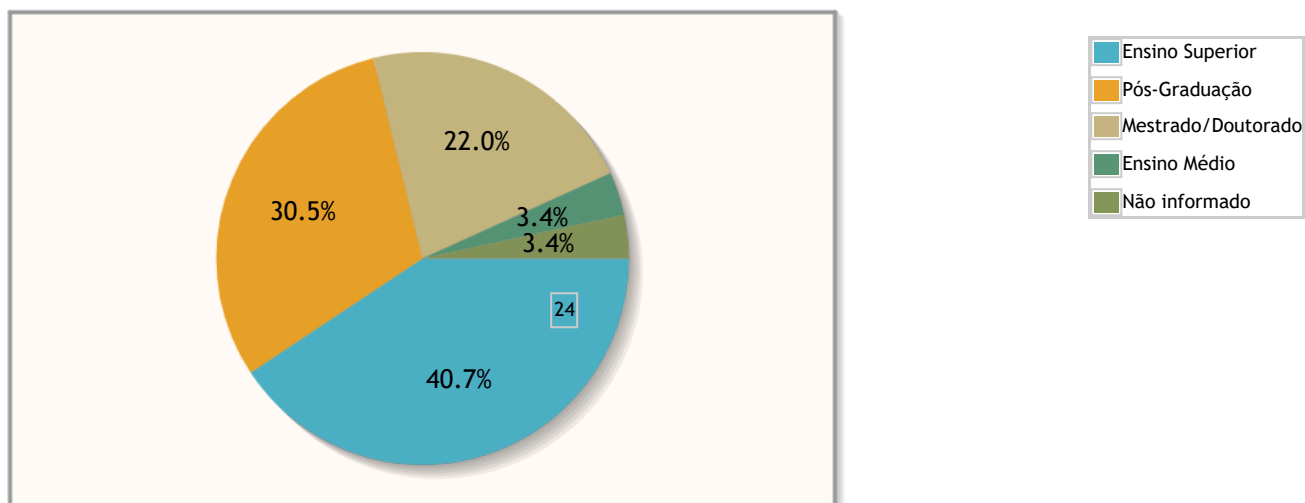
Percentual de manifestações segundo o canal



Canal	Quantidade	%
Formulário eletrônico	59	100,00%
Total	59	100,00%

Manifestações por escolaridade

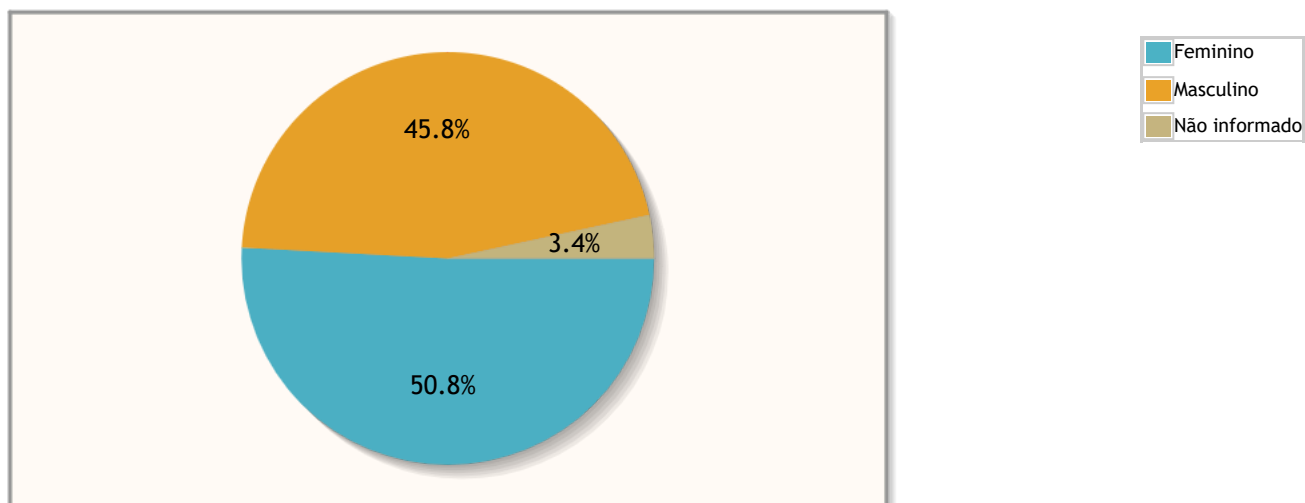
Percentual de manifestações segundo a escolaridade



Escolaridade	Quantidade	%
Ensino Superior	24	40,68%
Pós-Graduação	18	30,51%
Mestrado/Doutorado	13	22,03%
Ensino Médio	2	3,39%
Não informado	2	3,39%
Total	59	100,00%

Manifestações por gênero

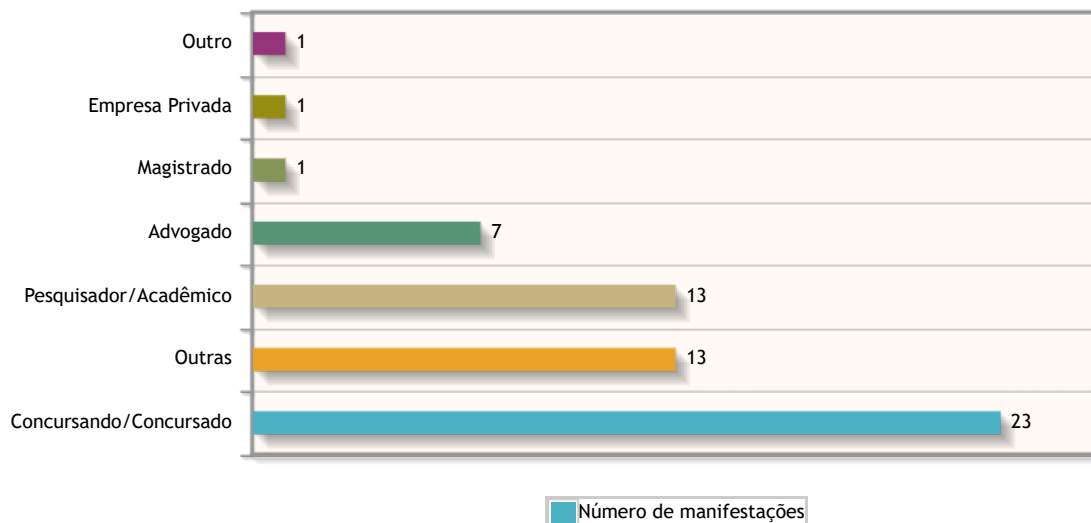
Percentual de manifestações segundo o gênero



Gênero	Quantidade	%
Feminino	30	50,85%
Masculino	27	45,76%
Não informado	2	3,39%
Total	59	100,00%

Manifestações por perfil

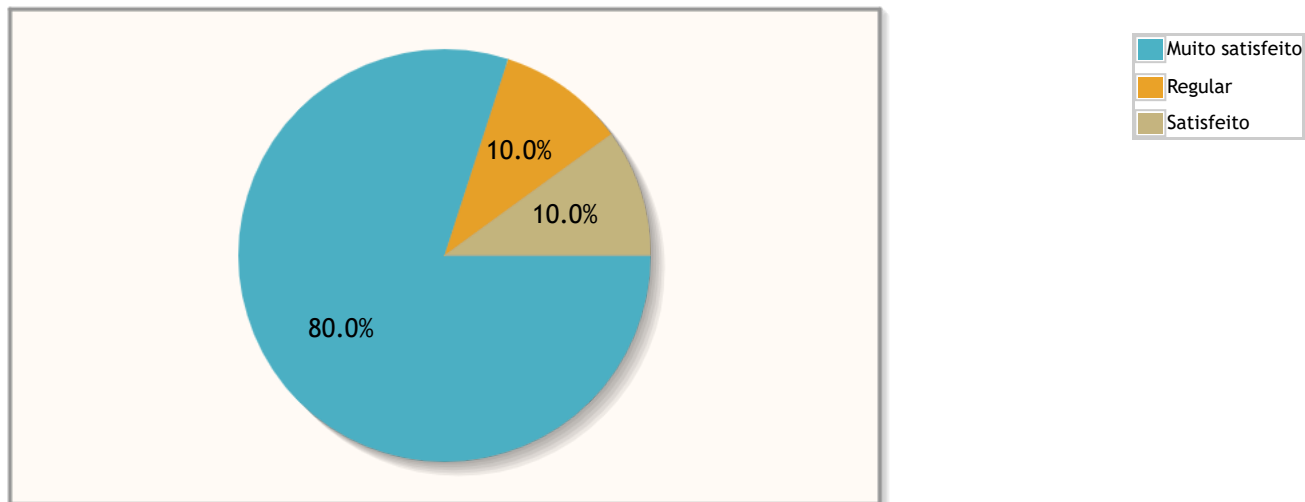
Manifestações por Perfil



Perfil	Quantidade	%
Concursando/Concursado	23	38,98%
Outras	13	22,03%
Pesquisador/Acadêmico	13	22,03%
Advogado	7	11,86%
Magistrado	1	1,69%
Empresa Privada	1	1,69%
Outro	1	1,69%
Total	59	100,00%

Manifestações por Satisfação no Atendimento

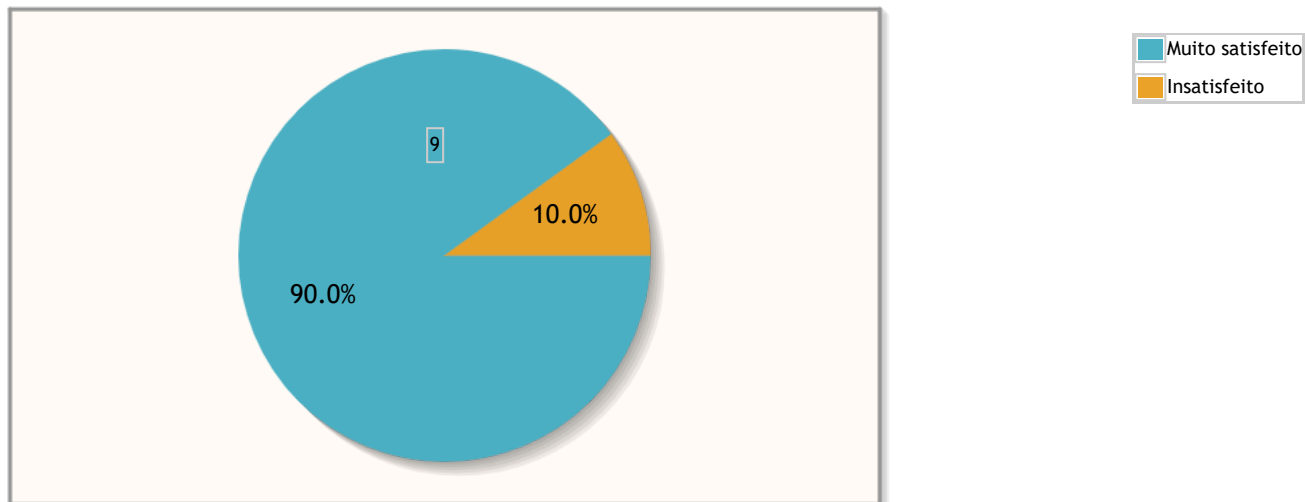
Percentual de manifestações segundo satisfação no atendimento



Resposta	Quantidade	%
Muito satisfeito	8	80,00%
Regular	1	10,00%
Satisfeito	1	10,00%
Total	10	100,00%

Manifestações por Satisfação na Solução

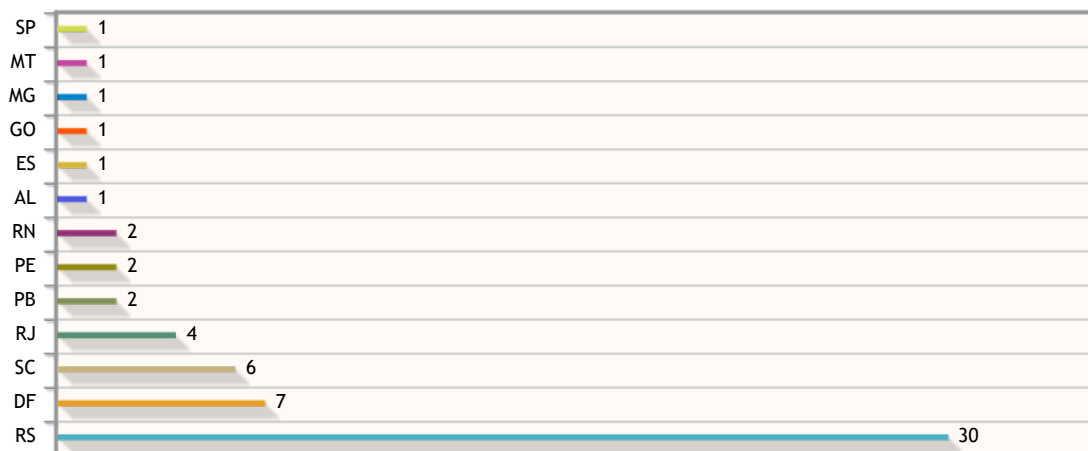
Percentual de manifestações segundo satisfação na solução



Resposta	Quantidade	%
Muito satisfeito	9	90,00%
Insatisfeito	1	10,00%
Total	10	100,00%

Manifestações por Estado

Manifestações por Estado



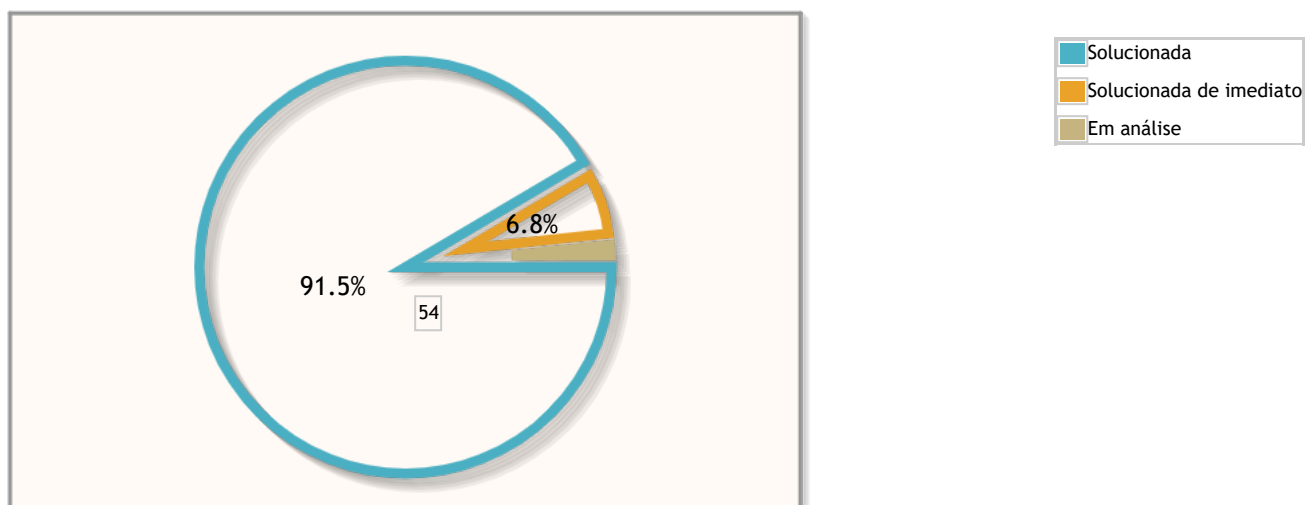
■ Número de manifestações

Estado	Quantidade	%
RS	30	50,85%
DF	7	11,86%
SC	6	10,17%
RJ	4	6,78%
PB	2	3,39%
PE	2	3,39%
RN	2	3,39%
AL	1	1,69%
ES	1	1,69%
GO	1	1,69%
MG	1	1,69%
MT	1	1,69%
SP	1	1,69%
Total	59	100,00%

Manifestações por resolução

Motivo do arquivamento das manifestações

Percentual de manifestações segundo a resolução

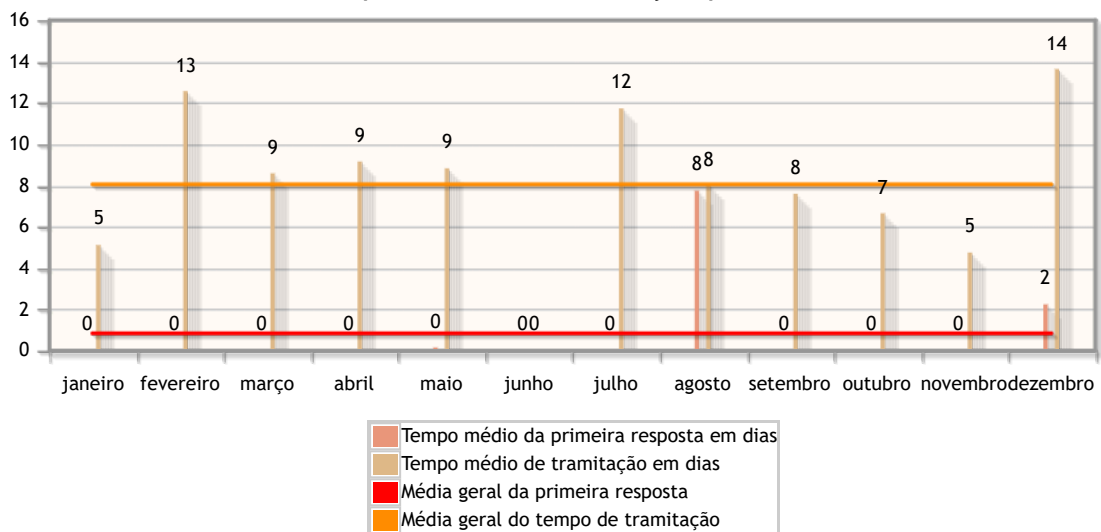


Resolução	Quantidade	%
Solucionada	54	91,53%
Solucionada de imediato	4	6,78%
Em análise	1	1,69%
Total	59	100,00%

Tempo de Tramitação

Número médio de dias para arquivamento, por mês da manifestação.

Tempo médio de tramitação por mês

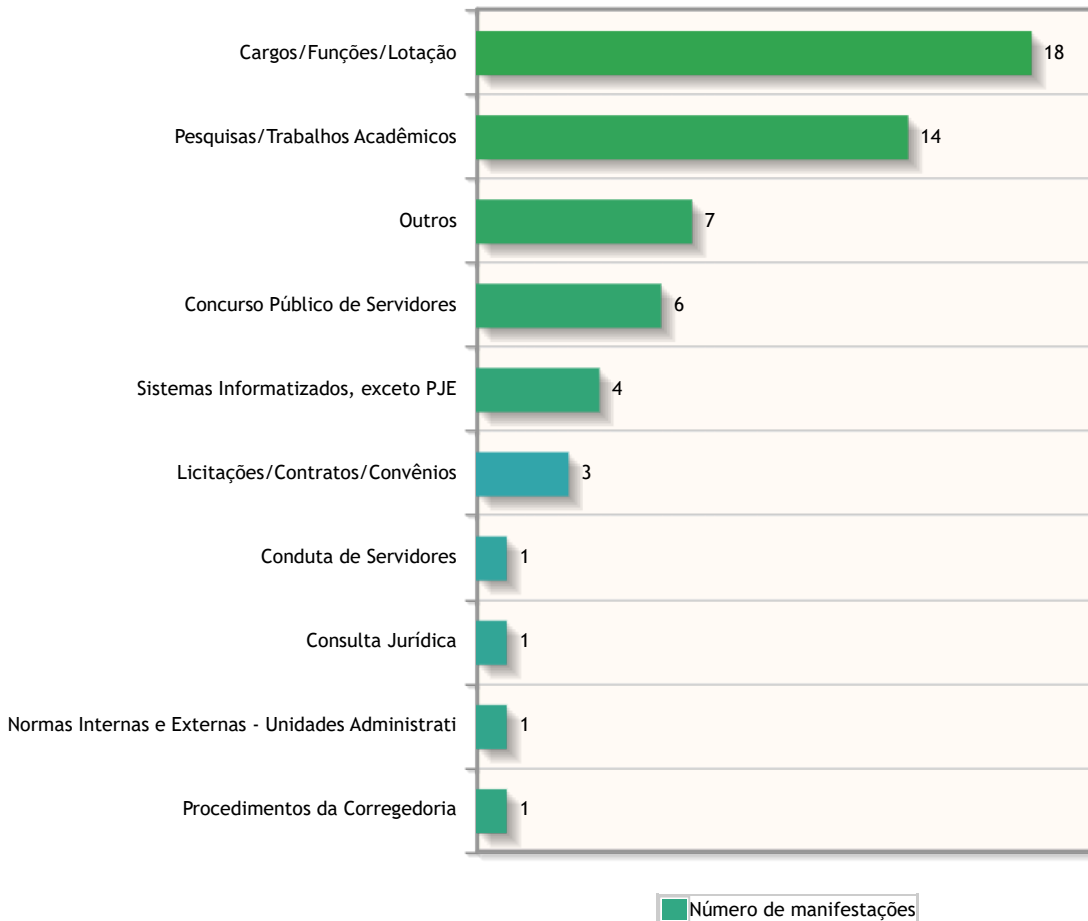


Análise por tipo de manifestação

Assuntos e áreas demandadas mais utilizados por tipo de manifestação.

Classificações mais utilizadas em manifestações de Pedido de Informação - Pessoa Física (PF)

Assuntos das manifestações do tipo Pedido de Informação - Pessoa Física (PF)



Classificações mais utilizadas em manifestações de Pedido de Informação - Pessoa Jurídica (PJ)

Assuntos das manifestações do tipo Pedido de Informação - Pessoa Jurídica (PJ)



Classificações mais utilizadas em manifestações de Pedido de informações
 Nenhum assunto foi informado para manifestações desse tipo.

Áreas mais demandadas em manifestações de Pedido de Informação - Pessoa Física (PF)


Áreas demandadas pelas manifestações do tipo Pedido de Informação - Pessoa Física (PF)

SECRETARIA DE GESTÃO DE PESSOAS LABORATÓRIO DE INOVAÇÃO	5	22
SEÇÃO DE INGRESSO E ESTÁGIOS	5	
SECRETARIA-GERAL JUDICIÁRIA	5	
SECRETARIA DE SAÚDE E ASSISTÊNCIA	4	
SECRETARIA DE INTELIGÊNCIA JUDICIÁRIA	3	
SECRETARIA-GERAL DA PRESIDÊNCIA	3	
SECRETARIA-GERAL DE TECNOLOGIA E INOVAÇÃO	3	
DIVISÃO DE GESTÃO DOCUMENTAL	2	
(INATIVA) SECRETARIA PROCESSUAL	2	
COORDENADORIA DE LICITAÇÕES E CONTRATOS	1	
COORDENADORIA DE PLANEJAMENTO ORÇAMENTÁRIO	1	
DIRETORIA-GERAL	1	
DIVISÃO DE ASSUNTOS DA MAGISTRATURA	1	
DIVISÃO DE MOVIMENTAÇÃO E COMISSONAMENTO	1	
(INATIVA) ASSESSORIA ADMINISTRATIVA DA SECRETARIA	1	
(INATIVA) SECRETARIA DA CORREGEDORIA	1	
SECRETARIA DE ORÇAMENTO E FINANÇAS	1	
SECRETARIA DE PAGAMENTO	1	
SECRETARIA DE SEGURANÇA INSTITUCIONAL	1	

■ Número de manifestações

Áreas mais demandadas em manifestações de Pedido de Informação - Pessoa Jurídica (PJ)

Áreas demandadas pelas manifestações do tipo Pedido de Informação - Pessoa Jurídica (PJ)



■ Número de manifestações

Áreas mais demandadas em manifestações de Pedido de informações
Nenhuma área foi informada para manifestações desse tipo.