

Nº PROCESSO / ANO

Q /

Minhas Tarefas

- Estou tratando
- Tenho que revisar
- Tenho que assinar
- Tenho que autorizar

Pendências

- Processos pendentes
- Alguém de minhas áreas tratando
- Em pastas virtuais
- Protocolos aguardando autorização/assinatura
- Minutas aguardando assinatura/revisão
- Encaminhados e pendentes
- Remessas Tramita.GOV.BR

Organização de Processos

- Alertas e prazos
- Acompanhados por minhas áreas
- Protocolados por minhas áreas
- Arquivados temporariamente

Relatórios da Lei Geral de Proteção de Dados (LGPD)

Intervalo de datas e filtros

De: até:

Exibir

Imprimir

Limpar filtros

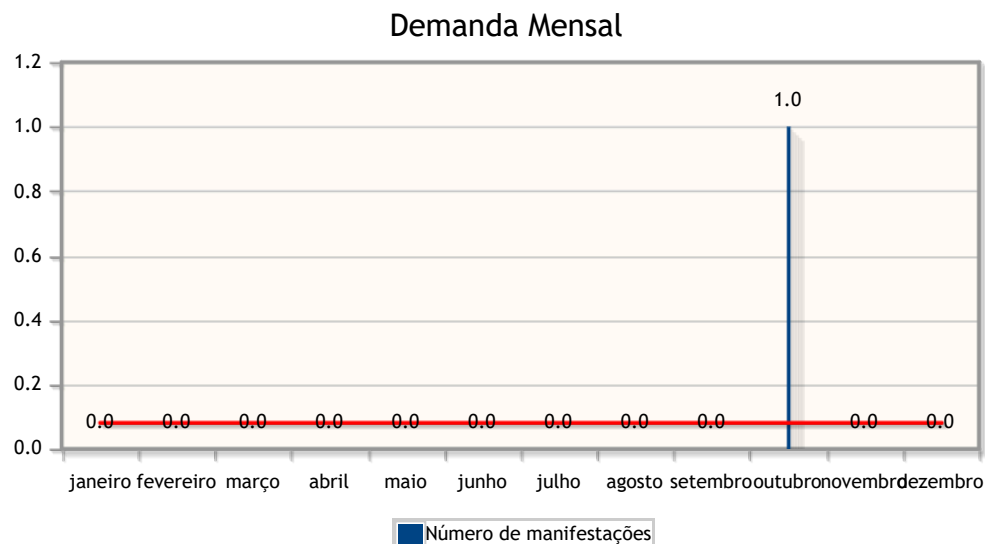
> Critérios de pesquisa

Critérios do relatório

Período: 01/01/2025 a 31/12/2025

Demanda Mensal

Quantidade de manifestações criadas, por mês.





Média


Processos com marcadores


☆ Processos favoritos e recentes

Ouvidoria

 Relatórios da Ouvidoria


 Relatórios Consolidados


 Pesquisar manifestações

 Formulário rápido

SIC


 Relatórios do SIC


 Pesquisar manifestações

 Formulário rápido

LGPD

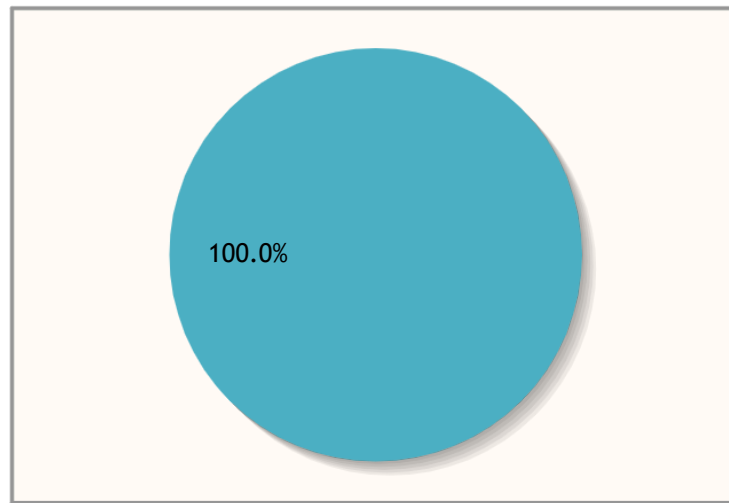
 Relatórios da LGPD

 Pesquisar manifestações

 Formulário rápido

Manifestações por tipo

Percentual de manifestações segundo o tipo da manifestação

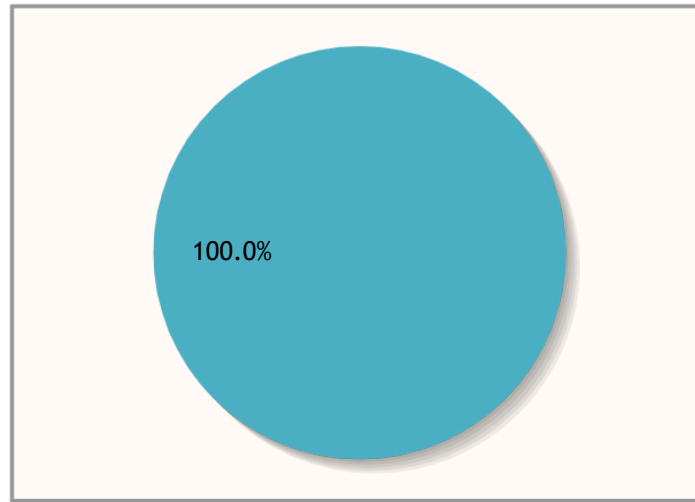


Requisição - LGPD

Tipo de manifestação	Quantidade	%
Requisição - LGPD	1	100,00%
Total	1	100,00%

Manifestações por canal


Percentual de manifestações segundo o canal



Formulário eletrônico

Canal	Quantidade	%
Formulário eletrônico	1	100,00%
Total	1	100,00%

Manifestações por perfil



Perfil	Quantidade	%
Outros	1	100,00%
Total	1	100,00%

Manifestações por Satisfação no Atendimento

Nenhum dado no período selecionado.

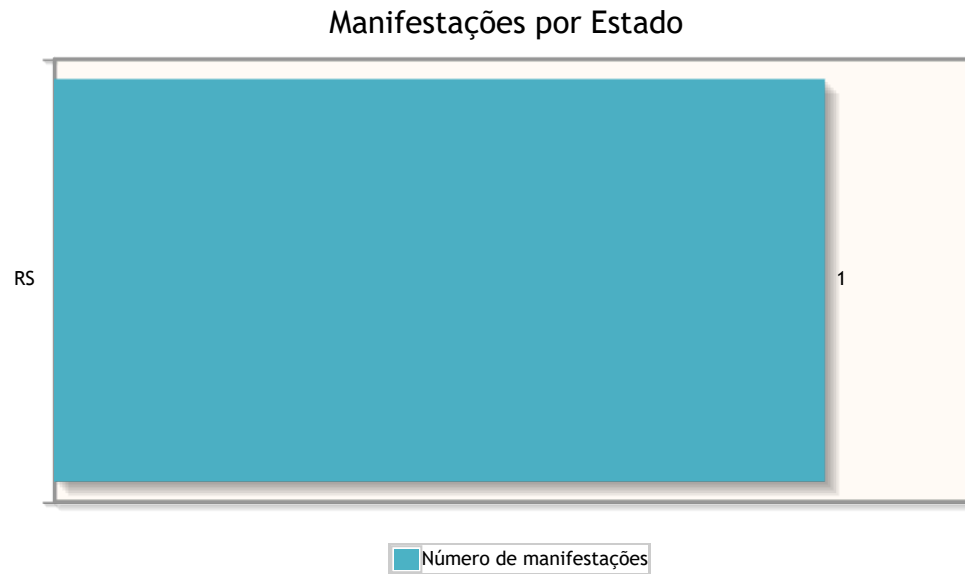
Resposta	Quantidade	%
Nenhum registro		
Total	0	100,00%

Manifestações por Satisfação na Solução

Nenhum dado no período selecionado.

Resposta	Quantidade	%
Nenhum registro		
Total	0	100,00%

Manifestações por Estado

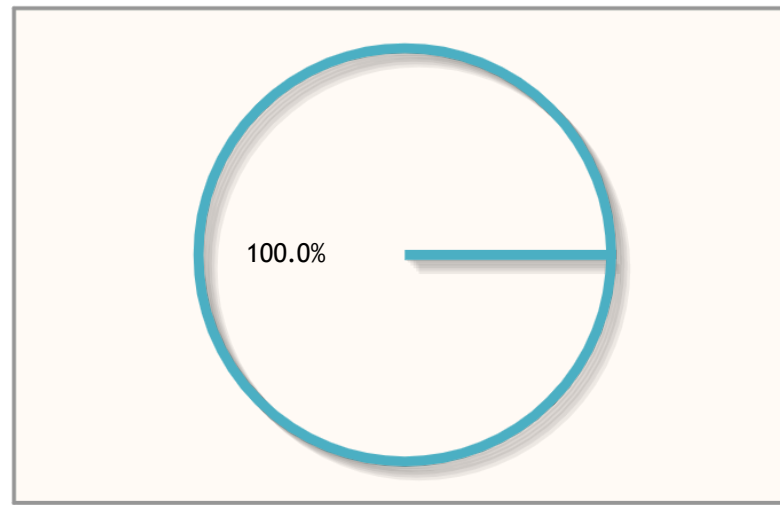


Estado	Quantidade	%
RS	1	100,00%
Total	1	100,00%

Manifestações por resolução

Motivo do arquivamento das manifestações

Percentual de manifestações segundo a resolução

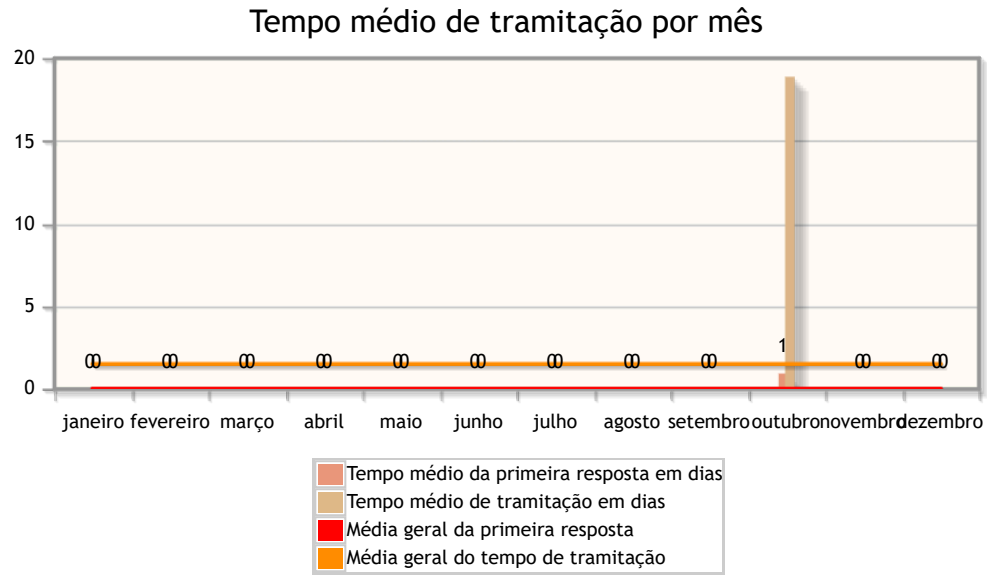


Solucionada

Resolução	Quantidade	%
Solucionada	1	100,00%
Total	1	100,00%

Tempo de Tramitação

Número médio de dias para arquivamento, por mês da manifestação.




Análise por tipo de manifestação

Assuntos e áreas demandadas mais utilizados por tipo de manifestação.

Requisições mais utilizadas em manifestações de Requisição - LGPD

Assuntos das manifestações do tipo Requisição - LGPD



Áreas mais demandadas em manifestações de Requisição - LGPD

Áreas demandadas pelas manifestações do tipo Requisição - LGPD

