

Relatórios do Serviço de Informação ao Cidadão (SIC)

Intervalo de datas e filtros

De: 01/07/2025até: 30/09/2025

Exibir

Imprimir

Limpar filtros

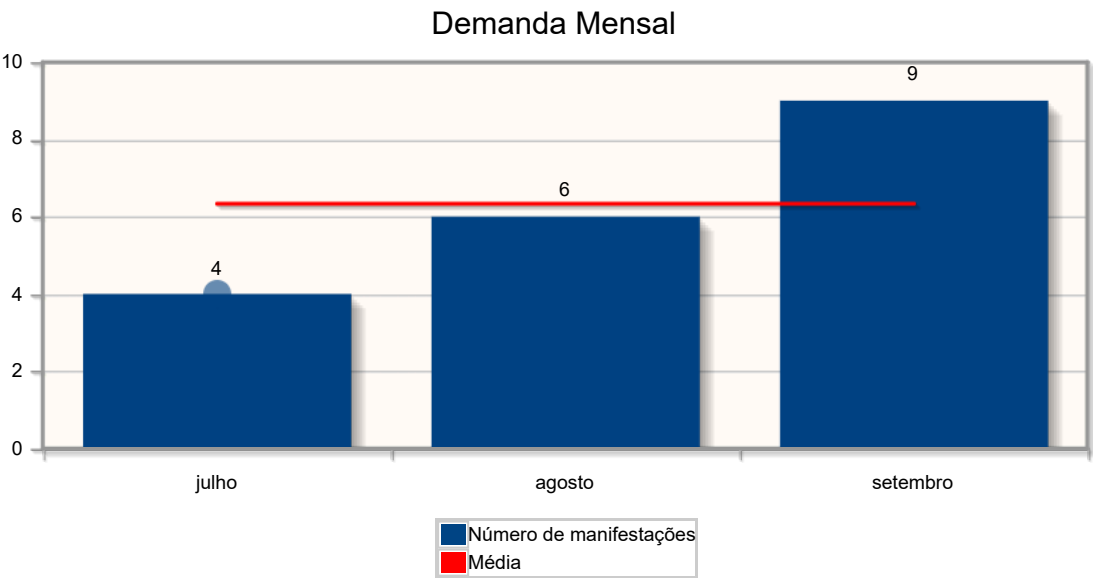
> Critérios de pesquisa

Critérios do relatório

Período: 01/07/2025 a 30/09/2025

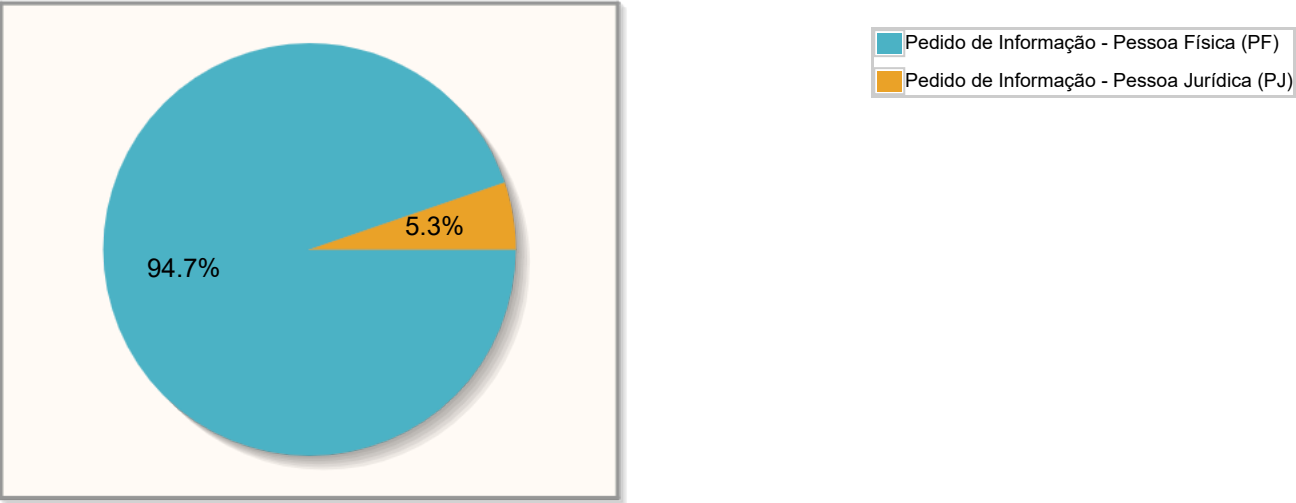
Demanda Mensal

Quantidade de manifestações criadas, por mês.



Manifestações por tipo

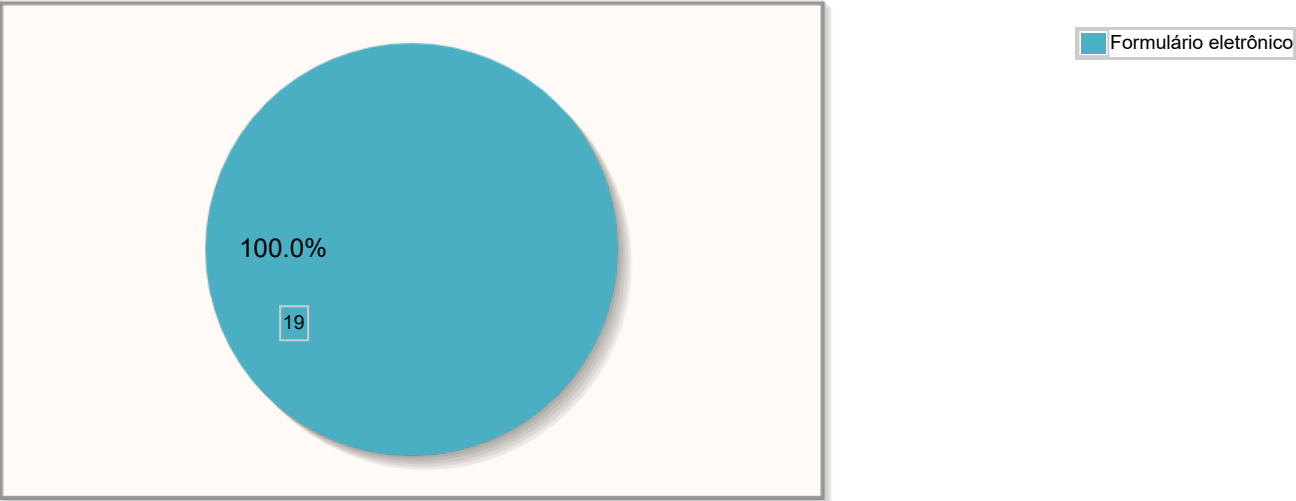
Percentual de manifestações segundo o tipo da manifestação



Tipo de manifestação	Quantidade	%
Pedido de Informação - Pessoa Física (PF)	18	94,74%
Pedido de Informação - Pessoa Jurídica (PJ)	1	5,26%
Total	19	100,00%

Manifestações por canal

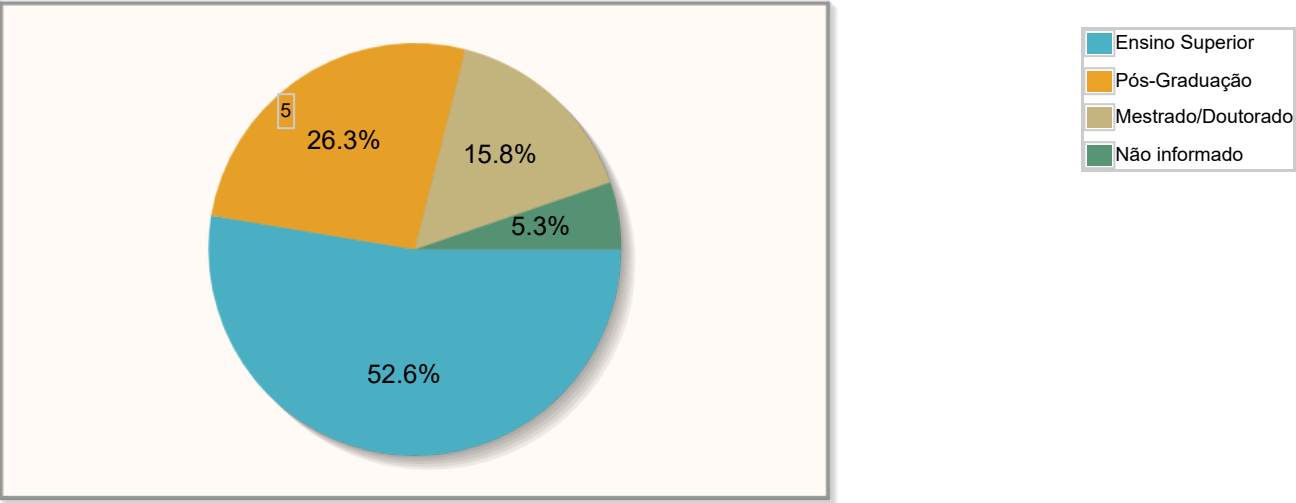
Percentual de manifestações segundo o canal



Canal	Quantidade	%
Formulário eletrônico	19	100,00%
Total	19	100,00%

Manifestações por escolaridade

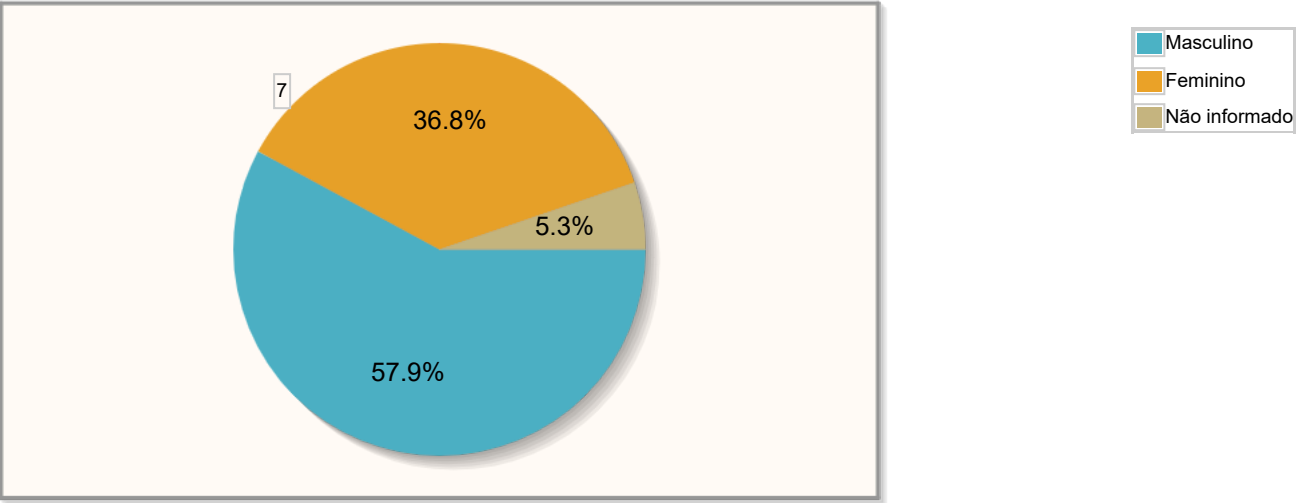
Percentual de manifestações segundo a escolaridade



Escolaridade	Quantidade	%
Ensino Superior	10	52,63%
Pós-Graduação	5	26,32%
Mestrado/Doutorado	3	15,79%
Não informado	1	5,26%
Total	19	100,00%

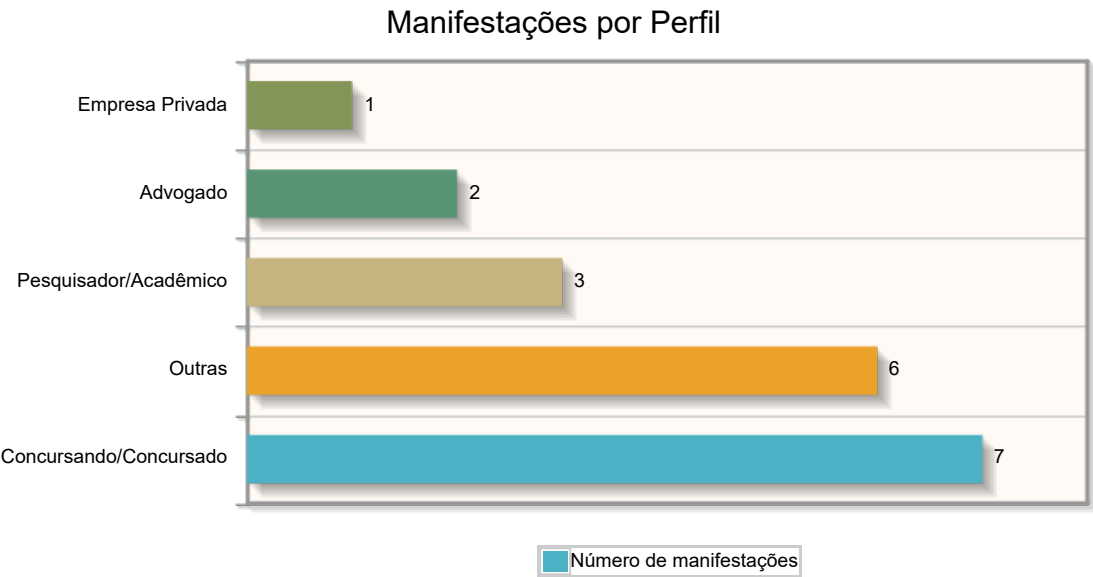
Manifestações por gênero

Percentual de manifestações segundo o gênero



Gênero	Quantidade	%
Masculino	11	57,89%
Feminino	7	36,84%
Não informado	1	5,26%
Total	19	100,00%

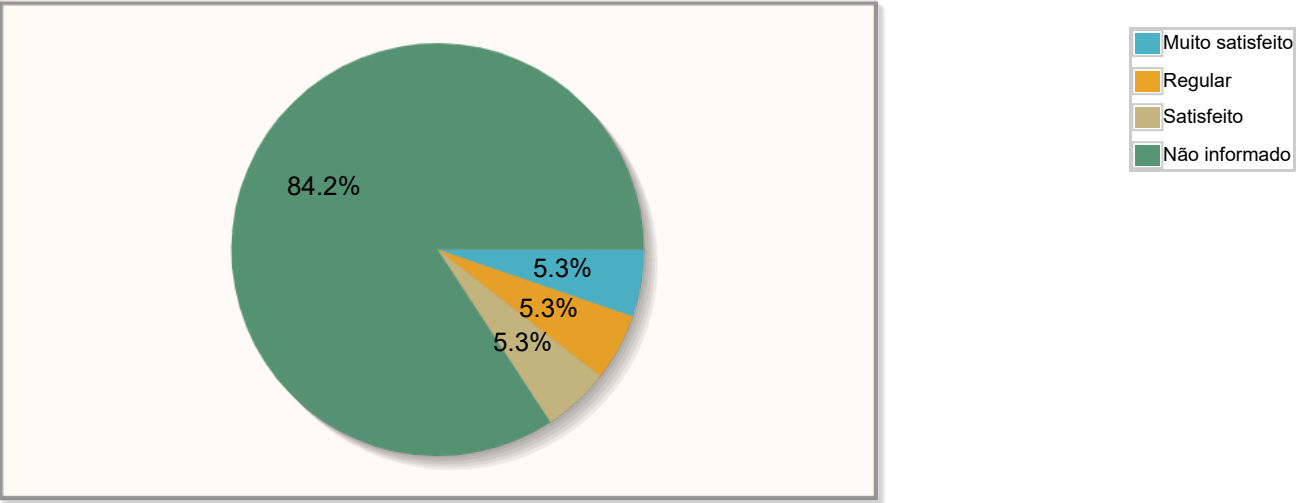
Manifestações por perfil



Perfil	Quantidade	%
Concursando/Concursado	7	36,84%
Outras	6	31,58%
Pesquisador/Acadêmico	3	15,79%
Advogado	2	10,53%
Empresa Privada	1	5,26%
Total	19	100,00%

Manifestações por Satisfação no Atendimento

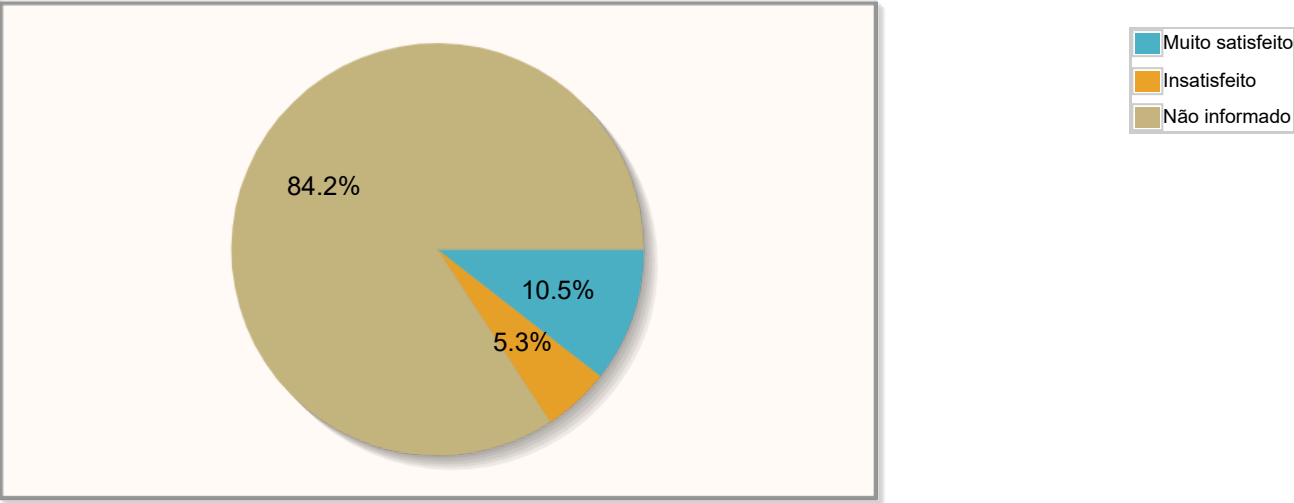
Percentual de manifestações segundo satisfação no atendimento



Resposta	Quantidade	%
Muito satisfeito	1	5,26%
Regular	1	5,26%
Satisfeito	1	5,26%
Não informado	16	84,21%
Total	19	100,00%

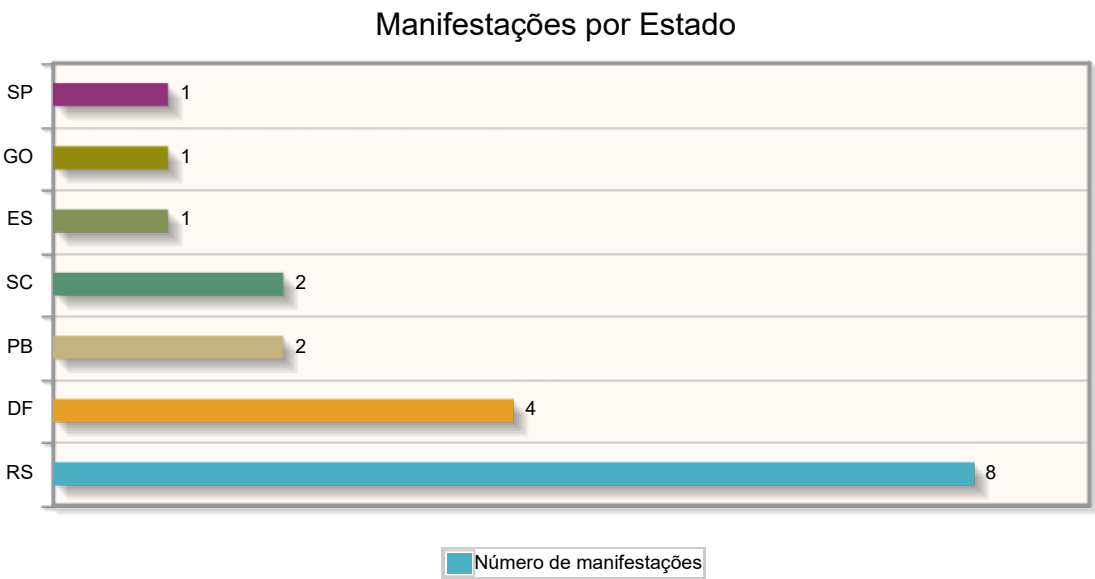
Manifestações por Satisfação na Solução

Percentual de manifestações segundo satisfação na solução



Resposta	Quantidade	%
Muito satisfeito	2	10,53%
Insatisfeito	1	5,26%
Não informado	16	84,21%
Total	19	100,00%

Manifestações por Estado




Estado	Quantidade	%
RS	8	42,11%
DF	4	21,05%
PB	2	10,53%
SC	2	10,53%
ES	1	5,26%
GO	1	5,26%
SP	1	5,26%
Total	19	100,00%

Manifestações por resolução

Motivo do arquivamento das manifestações

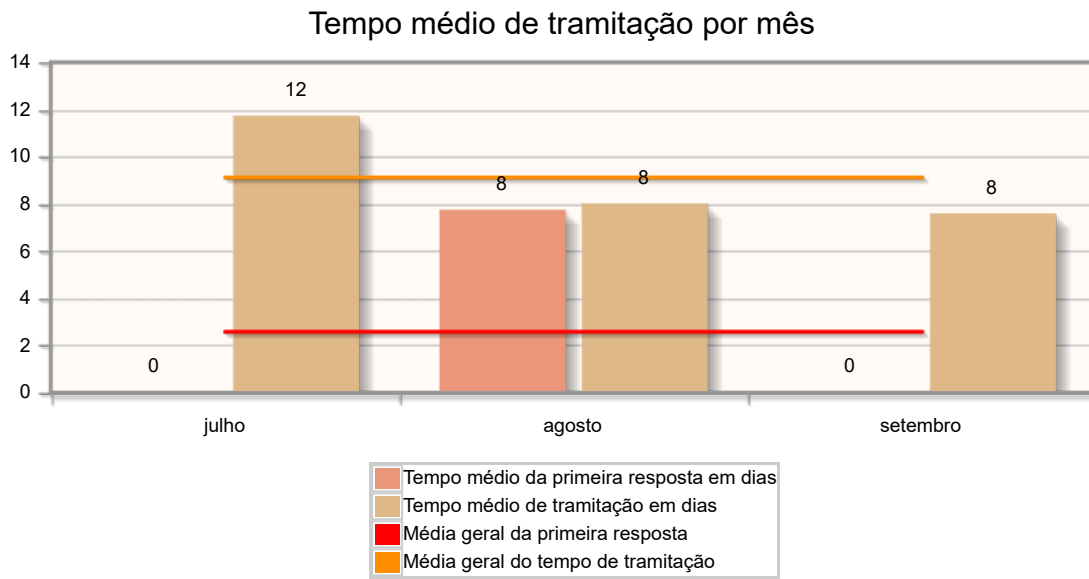
Percentual de manifestações segundo a resolução



Resolução	Quantidade	%
Solucionada	19	100,00%
Total	19	100,00%

Tempo de Tramitação

Número médio de dias para arquivamento, por mês da manifestação.

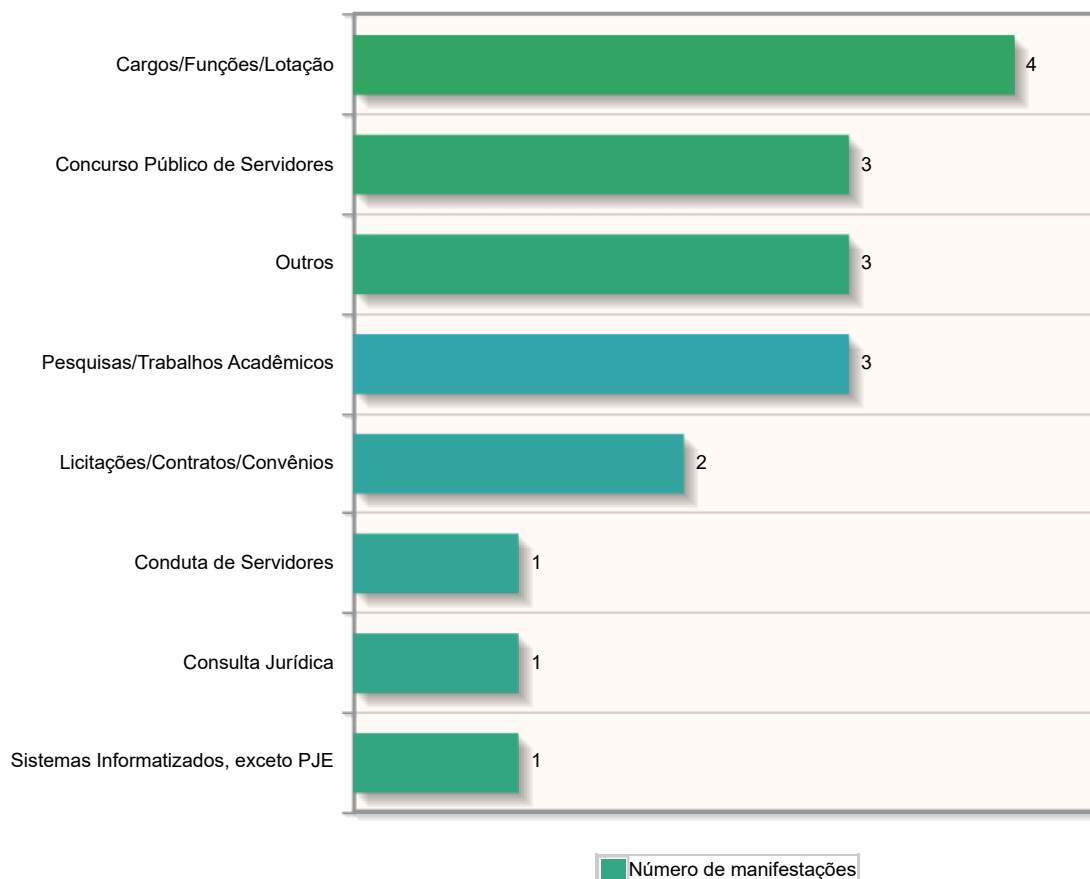


Análise por tipo de manifestação

Assuntos e áreas demandadas mais utilizados por tipo de manifestação.

Classificações mais utilizadas em manifestações de Pedido de Informação - Pessoa Física (PF)

Assuntos das manifestações do tipo Pedido de Informação - Pessoa Física (PF)



Classificações mais utilizadas em manifestações de Pedido de Informação - Pessoa Jurídica (PJ)

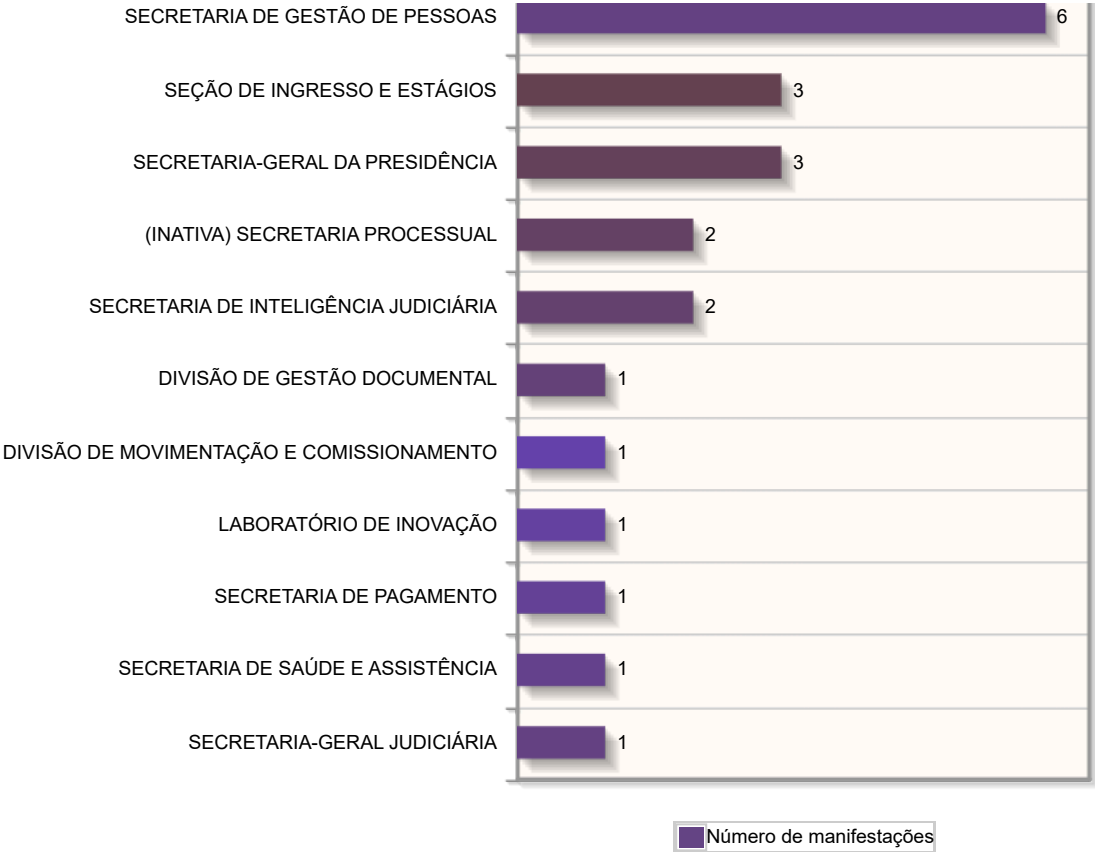
Assuntos das manifestações do tipo Pedido de Informação - Pessoa Jurídica (PJ)



Classificações mais utilizadas em manifestações de Pedido de informações
Nenhum assunto foi informado para manifestações desse tipo.

Áreas mais demandadas em manifestações de Pedido de Informação - Pessoa Física (PF)

Áreas demandadas pelas manifestações do tipo Pedido de Informação - Pessoa Física (PF)



Áreas mais demandadas em manifestações de Pedido de Informação - Pessoa Jurídica (PJ)

Áreas demandadas pelas manifestações do tipo Pedido de Informação - Pessoa Jurídica (PJ)



Áreas mais demandadas em manifestações de Pedido de informações

Nenhuma área foi informada para manifestações desse tipo.