DETALHE MASTRO BANDEIRAS

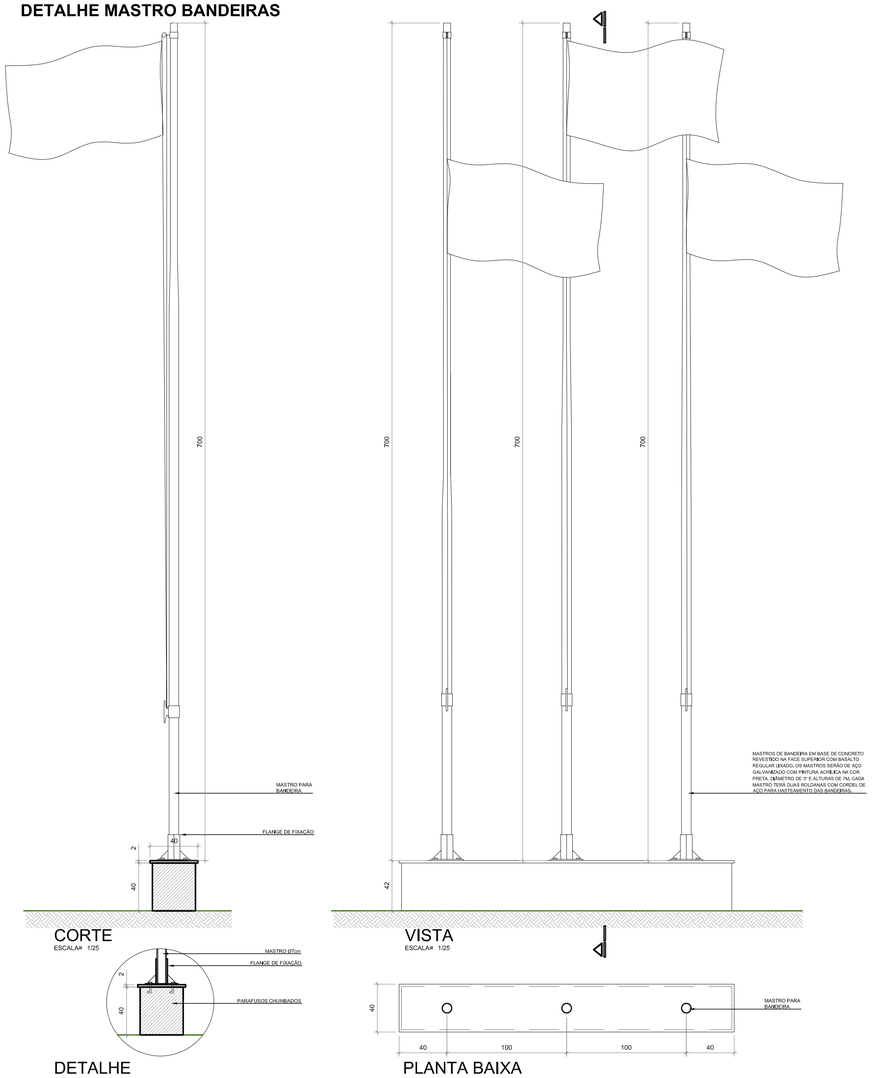

CORTE
ESCALA= 1/25

VISTA
ESCALA= 1/25

DETALHE
ESCALA= 1/25

PLANTA BAIXA
ESCALA= 1/25

DETALHE SUPORTE MAPA TÁTIL

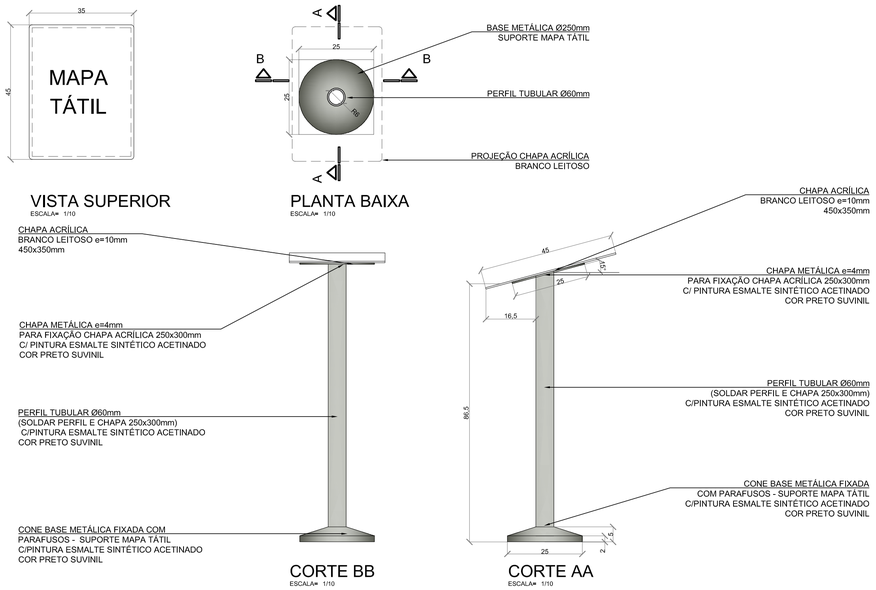

VISTA SUPERIOR
ESCALA= 1/10

PLANTA BAIXA
ESCALA= 1/10

CORTE BB
ESCALA= 1/10

CORTE AA
ESCALA= 1/10

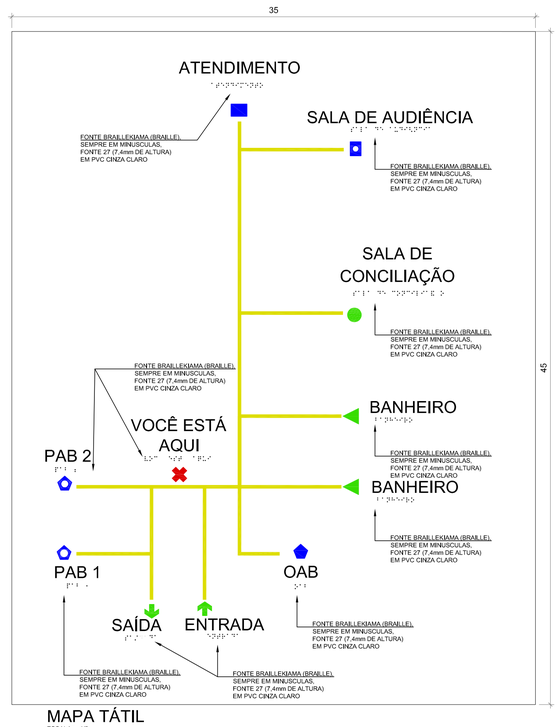

MAPA TÁTIL
ESCALA= 1/2

CARACTERÍSTICAS TÉCNICAS

- Material/tipo: PVC na cor branca fosca ou chapa de acrílico branco leitoso.
- Espessura: 3 mm.
- Dimensões: 45 x 30cm

TODAS AS LETRAS E SÍMBOLOS SERÃO EXECUTADAS CONFORME NBR 9050/2015

PLAQUETAS TÁTEIS

FONTE BRAILLEKIAMA (BRAILLE), SEMPRE EM MINUSCULAS, FONTE 27 (7,4mm DE ALTURA) EM PVC CINZA ESCURO

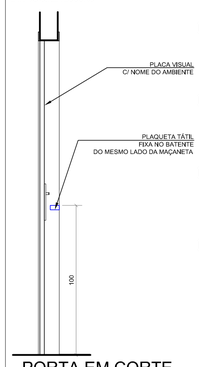

PORTA EM CORTE
ESCALA= S/E

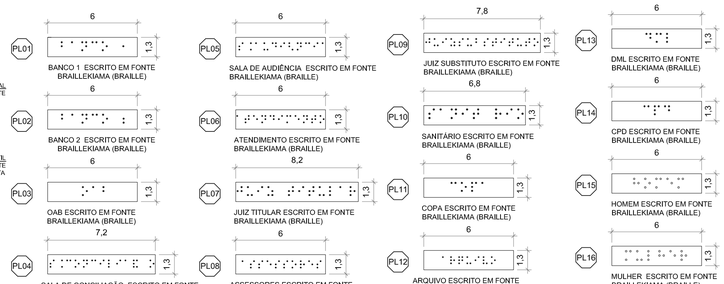

VISTAS
ESCALA= 1/2

PL19 SINALIZAÇÃO DE VAGA VERTICAL

OBS .: A BORDA INFERIOR DAS PLACAS INTALADAS DEVE FICAR A UMA ALTURA LIVRE ENTRE 2,10m E 2,50m EM RELAÇÃO AO SOLO.

VISTA
ESCALA= 1/10

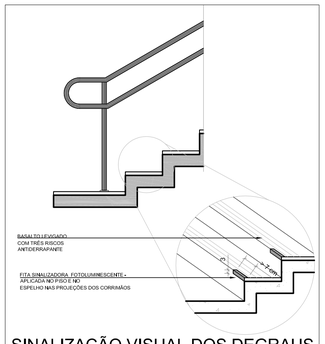

SINALIZAÇÃO VISUAL DOS DEGRAUS
ESCALA= 1/25

PL17 PLACA VISUAL/ TÁTIL

ESCALA= 1/2

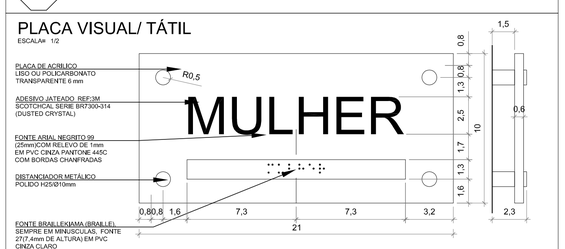

PL18

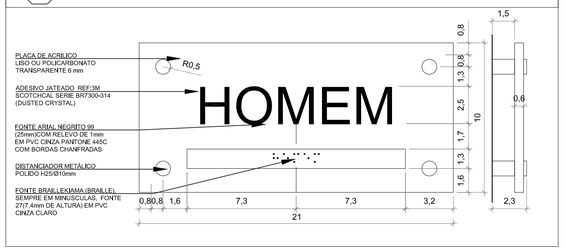

PLACAS VISUAIS

VISTA
ESCALA= 1/10

PL03	OAB
PL05	SALA DE AUDIÊNCIA
PL07	JUIZ TITULAR
PL08	ASSESSORES
PL09	JUIZ SUBSTITUTO
PL11	COPA
PL12	ARQUIVO
PL13	DML
PL14	CPD

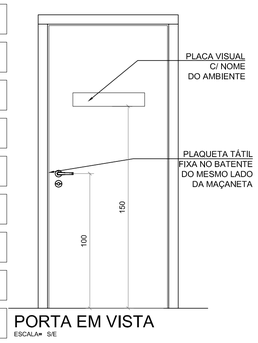

PORTA EM VISTA
ESCALA= S/E

PL13	PLACA VISUAL TÁTIL (VER DETALHE) 21x10 INSTALAR A 90cm DE ALTURA DO PISO NO LADO EM QUE ESTÁ A MAÇANETA - MULHER
PL18	PLACA VISUAL TÁTIL (VER DETALHE) 21x10 INSTALAR A 90cm DE ALTURA DO PISO NO LADO EM QUE ESTÁ A MAÇANETA - HOMEM

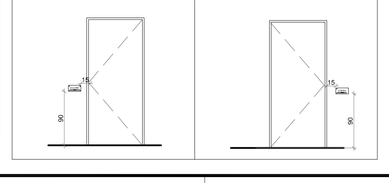

PLACAS VISUAIS

INSTALAÇÃO : NO CENTRO DA PORTA E ENTRE 1,20m A 1,60m DE ALTURA
LOCAL : SANITÁRIOS PÚBLICOS E DE SERVIDORES

VISTA
ESCALA= 1/10

DESENHADO POR: 01-QUALQUER ALTERAÇÃO DE ALVENARIAS, ESQUADRIAS, ACABAMENTO EM GERAL DEVE SER CONFERIDO PELA EQUIPE DE PROJETO
02- CONFERIR MEDIDAS NO LOCAL: OS PROJETOS EXECUTIVOS DE FABRICAÇÃO E MONTAGEM DEVERÃO SER ADEQUADOS AOS LEVANTAMENTOS 'IN LOCO'.
03- ESTE DOCUMENTO É BASE PARA DESENVOLVIMENTO DE OUTROS PROJETOS. NÃO É VÁLIDO PARA A EXECUÇÃO DA OBRA SEM A CONCORDANCIA DA SANTINI E ROCHA ARQUITETOS E A LIBERAÇÃO DA EQUIPE TECNICA DO TRIBUNAL REGIONAL DO TRABALHO.
04- PARA A EXECUÇÃO DA OBRA: SUBMETER OS DESENHOS DE ARQUITETURA A UMA VERIFICAÇÃO DE CÁLCULO ESTRUTURAL E DEVE EXIGIR DA EMPRESA FORNECEDORA A APRESENTAÇÃO DE UM PROJETO DE FABRICAÇÃO: DESENHOS E CÁLCULOS- COM O DIMENSIONAMENTO FINAL DE TODOS OS COMPONENTES.

(ESPAÇO RESERVADO PARA OS CARIMBOS)

REVISÃO	04	12/09/2017	SEPROJ
REVISÃO	03	22/11/2016	REVISADO CONFORME APONTAMENTOS
REVISÃO	02	16/11/2016	REVISADO CONFORME APONTAMENTOS
EMISSÃO INICIAL	01	04/11/2016	EMITIDO PARA COMENTÁRIOS
REVISÃO	Nº	DATA	

CONTRATANTE

TRIBUNAL REGIONAL DO TRABALHO DA 4ª REGIÃO
AV. PRAIA DE BELAS, 1100 - PORTO ALEGRE/RS - BAIRRO MENINO DEUS - CEP 90110-903
FONE 051 3255-2000
HOME-PAGE: http://www.trt4.jus.br
E-MAIL: searq@trt4.gov.br (Serviço de Engenharia e Arquitetura)

AUTOR DO PROJETO ARQUITETÔNICO

CONTRATADA

SANTINI E ROCHA ARQUITETOS SOCIEDADE SIMPLES LTDA
RUA MOSTARDEIRO, 992 - CONJ. 03 - PORTO ALEGRE/RS - BAIRRO INDEPENDÊNCIA - CEP 90430-000
FONE 051 3332-6911
CNPJ: 90.157.553/0001-45

CONTRATADA

COORDENAÇÃO TÉCNICA	ESPECIALIDADE
CÍCERO SANTINI E SILVA, ARQUITETO - CAU A43202-7	ARQUITETURA, PROJETO EXECUTIVO: CÍCERO SANTINI E SILVA, ARQUITETO - CAU A43202-7
RESPONSÁVEIS TÉCNICOS: HENRIQUE ROCHA, ARQUITETO - CAU A45117-9; HENRIQUE CASTELLAN COSTAMILAN, ARQUITETO - CAU A68875-4; SÉRGIO ILHA RAMOS, ARQUITETO - CAU A70470-0	AUTOR DO PROJETO: HENRIQUE ROCHA, ARQUITETO - CAU A45117-9; HENRIQUE CASTELLAN COSTAMILAN, ARQUITETO - CAU A68875-4; SÉRGIO ILHA RAMOS, ARQUITETO - CAU A70470-0

OBRA
PRÉDIO DA JT DE LAGOA VERMELHA

ENDEREÇO
RUA Nº 2, SEM NÚMERO

ASSINATURA PROPRIETÁRIO

ASSINATURA AUTOR DO PROJETO

CONTEÚDO
DETALHES ACESSIBILIDADE E MASTROS

PRANCHA Nº
EXE13/14

DATA 04/11/2016

ESCALA INDICADA

ARQUIVO DWG LGV-EXE-001-TOT-R04

841x594mm