PO 03

OS GRADIS SERÃO COMPOSTOS DE PAINÉIS DE AÇO TREFILADO E GALVANIZADO. A POSTES DE CHAPA GALVANIZADA, PADRÃO REFERENCIAL BELGO, SECURIFOR 3D. RECEBER PINTURA ELETROESTÁTICA EM POLIÉSTER NA COR PRETO E DEVEM TER UMA MALHA DE 7,62X1,27.
OS POSTES DEVEM SER GALVANIZADOS , RECEBER FOSFATIZAÇÃO, SEGUIDA DE PINTURA ELETROESTÁTICA EM POLIÉSTER NA COR PRETO. SUAS DIMENSÕES DEVERÃO DE 6X8X260CM.
A FIXAÇÃO DE SUA BASE DEVERÁ SER ATRAVÉS DE CHUMBAMENTO DIRETAMENTE NO SOLO. O PORTÃO DE ACESSO DE SERÁ EXECUTADO COM TRILHO INFERIOR, EIXO GUIA E CORREDIÇA SUPERIOR SERÃO DOTADOS DE ACIONAMENTO ELETROMECÂNICO COM CONTROLE A DISTÂNCIA.
DIMENSÕES: 2790X220
QUANTIDADE: 1 UNIDADE

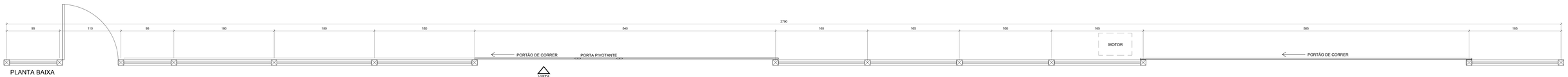

PLANTA BAIXA

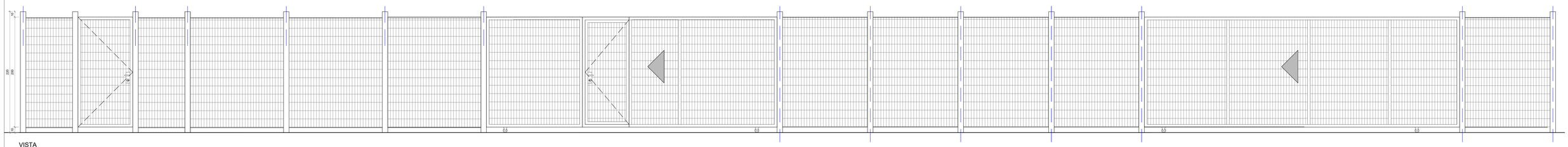

VISTA

DETALHE GRADES E PORTÕES

ESCALA- 1/25

PO 01

PORTÃO COM UMA PORTA DE ABRIR COM O MESMO PADRÃO DO "PO3"
PADRÃO REFERENCIAL BELGO, SECURIFOR 3D. DIMENSÕES: 300x220
QUANTIDADE: 1 UNIDADE

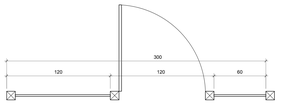

PLANTA BAIXA VISTA

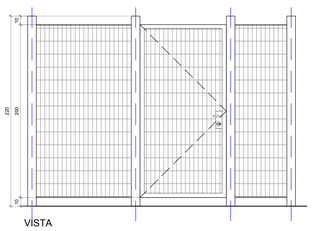

VISTA

DETALHE PORTÃO

ESCALA- 1/25

PO 02

PORTÃO FIXO COM O MESMO PADRÃO DO "PO3"
PADRÃO REFERENCIAL BELGO, SECURIFOR 3D.
DIMENSÕES: 400x220cm
QUANTIDADE: 1 UNIDADE

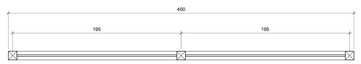

PLANTA BAIXA VISTA

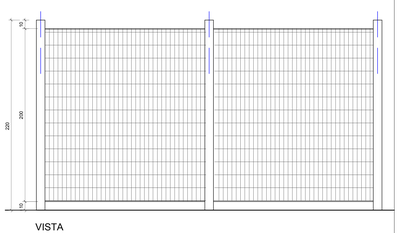

VISTA

DETALHE GRADE FIXA

ESCALA- 1/25

PO 04

PORTÃO FIXO COM O MESMO PADRÃO DO "PO3"
PADRÃO REFERENCIAL BELGO, SECURIFOR 3D.
DIMENSÕES: 150x220cm
QUANTIDADE: 68 UNIDADES

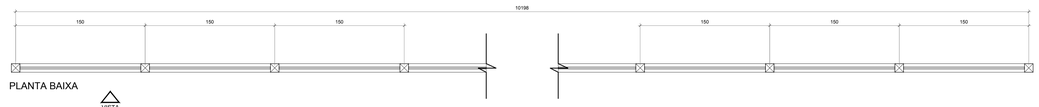

PLANTA BAIXA VISTA

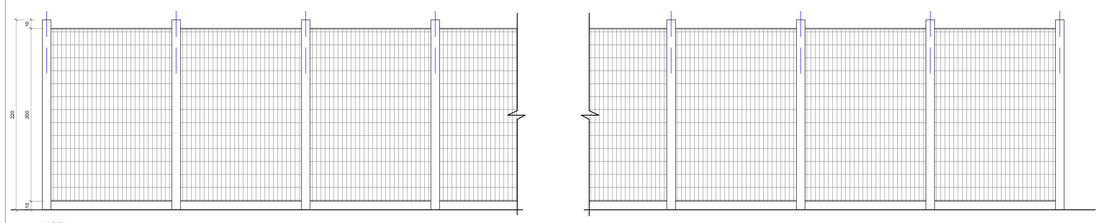

VISTA

DETALHE GRADE FIXA

ESCALA- 1/25

CO 03

CORRIMÃO EM AÇO GALVANIZADO COM PINTURA ELETROESTÁTICA NA COR GRAFITE RAL7024
ESTRUTURA TUBULAR Ø40mm
FIXAÇÃO DIRETAMENTE NO PISO COM CHUMBADORES
QUANTIDADE : 2 UNIDADES

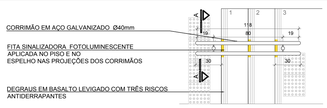

PLANTA BAIXA VISTA

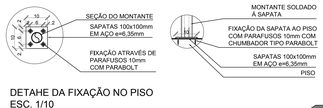

DETAHE DA FIXAÇÃO NO PISO
ESC. 1/10

CORTE VISTA

DETALHE CORRIMÃO ESCADA

ESCALA- 1/25

CO 04

CORRIMÃO EM AÇO GALVANIZADO COM PINTURA ELETROESTÁTICA NA COR GRAFITE RAL7024 ESTRUTURA TUBULAR Ø40mm
FIXAÇÃO DIRETAMENTE NA MURETA COM CHUMBADORES
QUANTIDADE : 1 UNIDADE

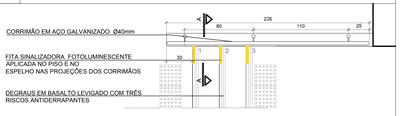

PLANTA BAIXA VISTA

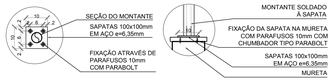

DETAHE DA FIXAÇÃO NA MURETA
ESC. 1/10

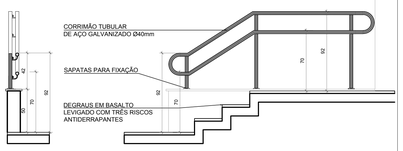

CORTE VISTA

DETALHE CORRIMÃO ESCADA

ESCALA- 1/25

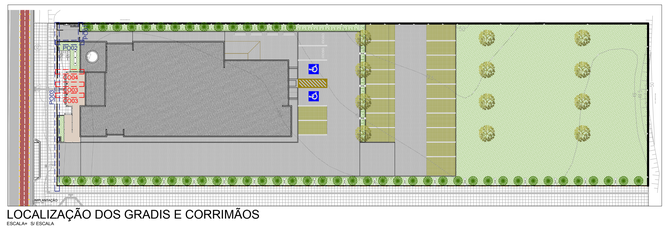

LOCALIZAÇÃO DOS GRADIS E CORRIMÃOS

ESCALA- S/ ESCALA

01-QUALQUER ALTERAÇÃO DE ALVENARIAS, ESQUADRIAS, ACABAMENTO EM GERAL DEVE SER CONFERIDO PELA EQUIPE DE PROJETO.
02- CONFERIR MEDIDAS NO LOCAL. OS PROJETOS EXECUTIVOS DE FABRICAÇÃO E MONTAGEM DEVERÃO SER ADEQUADOS AOS LEVANTAMENTOS. "IN LOCO".
03- ESTE DOCUMENTO É BASE PARA DESENVOLVIMENTO DE OUTROS PROJETOS. NÃO É VÁLIDO PARA A EXECUÇÃO DA OBRA SEM A CONCORDÂNCIA DA SANTINI E ROCHA ARQUITETOS E A LIBERAÇÃO DA EQUIPE TÉCNICA DO TRIBUNAL REGIONAL DO TRABALHO.
04- PARA A EXECUÇÃO DA OBRA: SUBMETER OS DESENHOS DE ARQUITETURA À DAS VERIFICAÇÃO DE CALCULO ESTRUTURAL E(OU) FAZER DA EMPRESA FORNECEDORA A APRESENTAÇÃO DE UM PROJETO DE FABRICAÇÃO: DESENHOS E CÁLCULOS: COM O DIMENSIONAMENTO FINAL DE TODOS OS COMPONENTES.

(ESPAÇO RESERVADO PARA OS CARIMBOS)

REVISÃO	02	11/10/2016	REVISADO CONFORME APONTAMENTOS DO TRT
EMISSÃO INICIAL	01	26/08/2016	EMITIDO PARA COMENTÁRIOS
REVISÃO	Nº	DATA	

CONTRATANTE

TRIBUNAL REGIONAL DO TRABALHO DA 4ª REGIÃO
AV. PRAIA DE BELAS, 1100 - PORTO ALEGRE/RS - BAIRRO MENINO DEUS - CEP 90110-903
FONE 051 3255-2000
HOME-PAGE: http://www.trt4.jus.br
E-MAIL: seanq@trt4.gov.br (Serviço de Engenharia e Arquitetura)

AUTOR DO PROJETO ARQUITETÔNICO

CONTRATADA

SANTINI E ROCHA ARQUITETOS SOCIEDADE SIMPLES LTDA
RUA MOSTARDEIRO, 992 - CONJ. 03 - PORTO ALEGRE/RS - BAIRRO INDEPENDÊNCIA - CEP 90430-000
FONE 051 3332-6911
CNPJ: 90.157.553/0001-45

CONTRATADA COORDENAÇÃO TÉCNICA	CÍCERO SANTINI E SILVA ARQUITETO - CAU A35873-5
RESPONSÁVEIS TÉCNICOS	HENRIQUE ROCHA ARQUITETO - CAU A46775-5 HENRIQUE CASTELLAN COSTAMILAN ARQUITETO - CAU A68870-6 SÉRGIO ILHA RAMOS ARQUITETO - CAU A76429-5
ESPECIALIDADE	ARQUITETURA PROJETO EXECUTIVO
AUTOR DO PROJETO	CÍCERO SANTINI E SILVA ARQUITETO - CAU A35873-5 HENRIQUE ROCHA ARQUITETO - CAU A46775-5 HENRIQUE CASTELLAN COSTAMILAN ARQUITETO - CAU A68870-6 SÉRGIO ILHA RAMOS ARQUITETO - CAU A76429-5

OBRA

PRÉDIO DA JT DE VACARIA

ENDEREÇO
ANTÔNIO RIBEIRO BRANCO ESQUINA COM A RUA PROJETADA DR. ASSIS ANDRADE BOEIRA, SEM NÚMERO

ASSINATURA PROPRIETÁRIO

ASSINATURA AUTOR DO PROJETO

CONTEÚDO
DETALHE PORTÃO, GRADES E CORRIMÃO

PRANCHA Nº
EXE11/16

DATA 26/08/2016 | ESCALA 1/25 | ARQUIVO DWG VAC-EXE-001-TOT-R02

118x841mm