DETALHE MASTRO BANDEIRAS

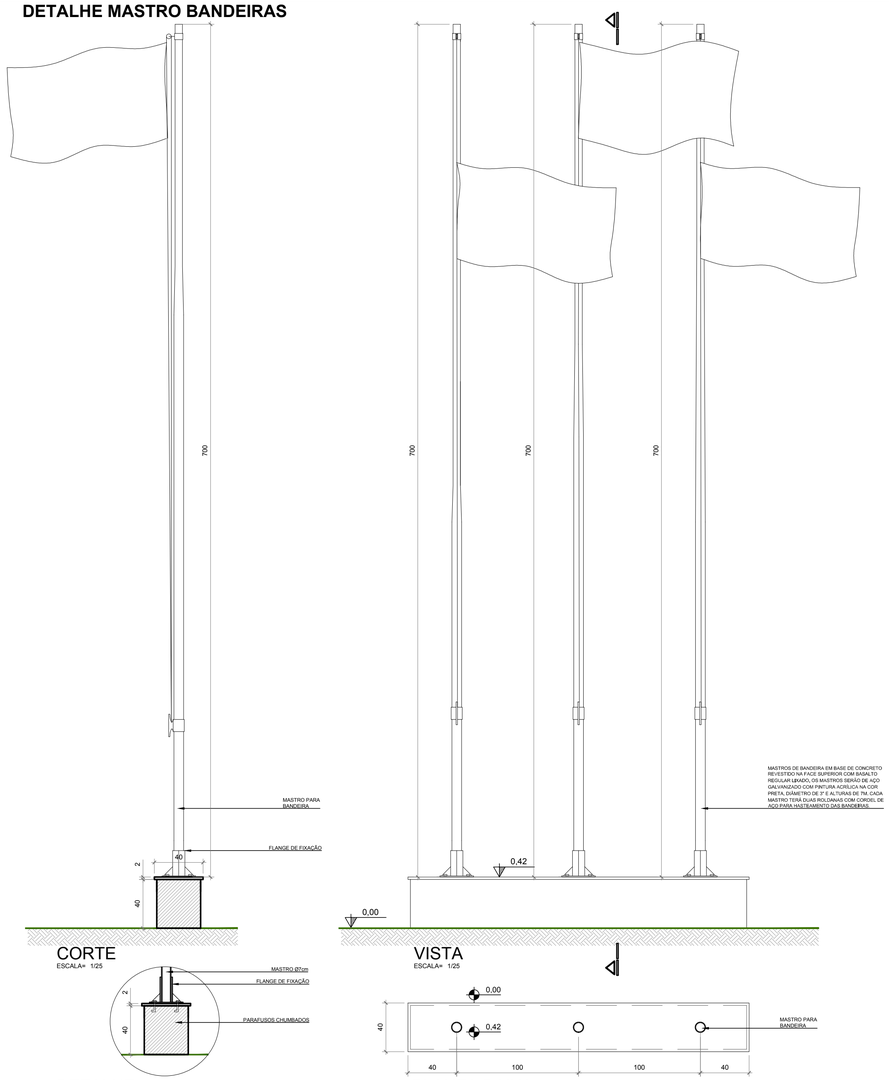

CORTE
ESCALA= 1/25

VISTA
ESCALA= 1/25

DETALHE
ESCALA= 1/25

PLANTA BAIXA
ESCALA= 1/25

DETALHE SUPORTE MAPA TÁTIL

VISTA SUPERIOR
ESCALA= 1/10

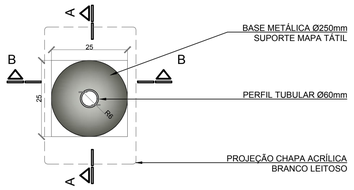

PLANTA BAIXA
ESCALA= 1/10

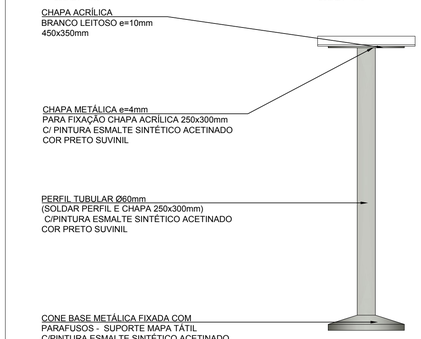

CORTE BB
ESCALA= 1/10

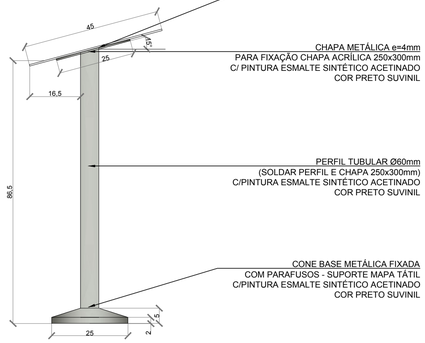

CORTE AA
ESCALA= 1/10

MAPA TÁTIL
ESCALA= 1/2

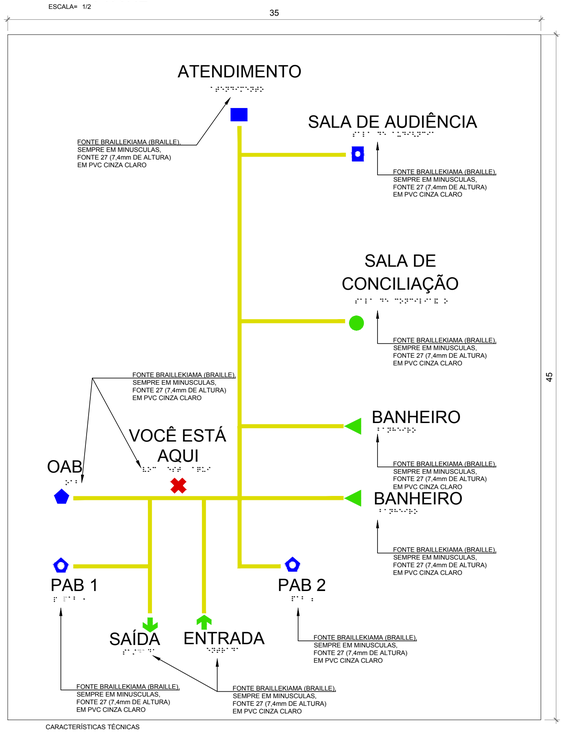

CARACTERÍSTICAS TÉCNICAS

- Material/tipo: PVC na cor branca fosca ou chapa de acrílico branco leitoso.
- Espessura: 3 mm.
- Dimensões: 45 x 30cm

TODAS AS LETRAS E SÍMBOLOS SERÃO EXECUTADAS CONFORME NBR 9050/2015

PLAQUETAS TÁTEIS

FONTE BRAILLEKIAMA (BRAILLE), SEMPRE EM MINUSCULAS, FONTE 27 (7,4mm DE ALTURA) EM PVC CINZA ESCURO

PORTA EM CORTE
ESCALA= S/E

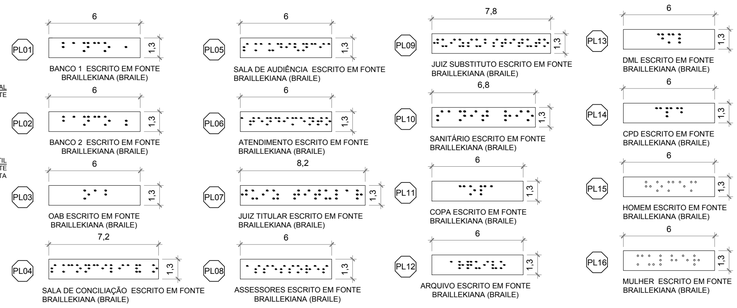

VISTAS
ESCALA= 1/2

PL19 SINALIZAÇÃO DE VAGA VERTICAL

OBS .: A BORDA INFERIOR DAS PLACAS INTALADAS DEVE FICAR A UMA ALTURA LIVRE ENTRE 2,10m E 2,50m EM RELAÇÃO AO SOLO.

VISTA
ESCALA= 1/10

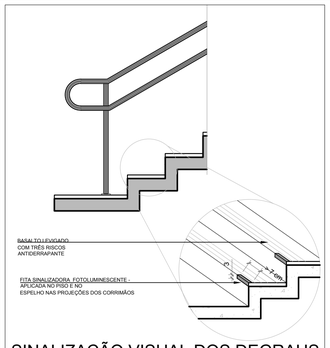

SINALIZAÇÃO VISUAL DOS DEGRAUS
ESCALA= 1/25

PL17 PLACA VISUAL/ TÁTIL
ESCALA= 1/2



PL18

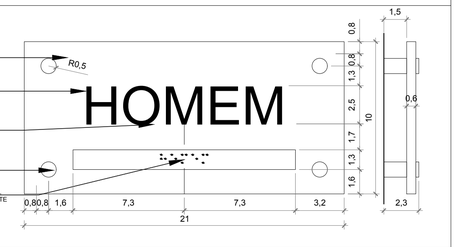

PLACAS VISUAIS

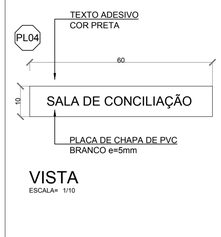

VISTA
ESCALA= 1/10

PL03	OAB
PL05	SALA DE AUDIÊNCIA
PL07	JUIZ TITULAR
PL08	ASSESSORES
PL09	JUIZ SUBSTITUTO
PL11	COPA
PL12	ARQUIVO
PL13	DML
PL14	CPD

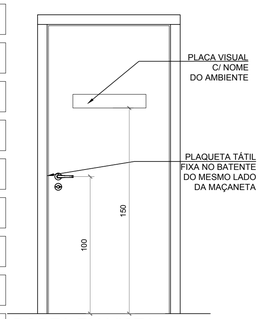

PORTA EM VISTA
ESCALA= S/E

PL15 PLACA VISUAL TÁTIL (VER DETALHE) 21x10
INSTALAR A 90cm DE ALTURA DO PISO NO LADO EM QUE ESTÁ A MAÇANETA - MULHER

PL16 PLACA VISUAL TÁTIL (VER DETALHE) 21x10
INSTALAR A 90cm DE ALTURA DO PISO NO LADO EM QUE ESTÁ A MAÇANETA - HOMEM

PLACAS VISUAIS

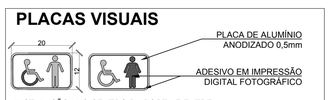

INSTALAÇÃO : NO CENTRO DA PORTA E ENTRE 1,20m A 1,60m DE ALTURA
LOCAL : SANITÁRIOS PÚBLICOS E DE SERVIDORES

VISTA
ESCALA= 1/10

DESENHOS

01 -QUALQUER ALTERAÇÃO DE ALVENARIAS, ESQUADRIAS, ACABAMENTO EM GERAL DEVE SER CONFERIDO PELA EQUIPE DE PROJETO
02- CONFERIR MEDIDAS NO LOCAL. OS PROJETOS EXECUTIVOS DE FABRICAÇÃO E MONTAGEM DEVERÃO SER ADEQUADOS AOS LEVANTAMENTOS 'IN LOCO'.
03- ESTE DOCUMENTO É BASE PARA DESENVOLVIMENTO DE OUTROS PROJETOS. NÃO É VÁLIDO PARA A EXECUÇÃO DA OBRA SEM A CONCORDANCIA DA SANTINI E ROCHA ARQUITETOS E A LIBERAÇÃO DA EQUIPE TÉCNICA DO TRIBUNAL REGIONAL DO TRABALHO.
04- PARA A EXECUÇÃO DA OBRA: SUBMETER OS DESENHOS DE ARQUITETURA A UMA VERIFICAÇÃO DE CÁLCULO ESTRUTURAL E/OU EXIGIR DA EMPRESA FORNECEDORA A APRESENTAÇÃO DE UM PROJETO DE FABRICAÇÃO- DESENHOS E CÁLCULOS- COM O DIMENSIONAMENTO FINAL DE TODOS OS COMPONENTES.

(ESPAÇO RESERVADO PARA OS CARIMBOS)

EMISSÃO INICIAL	01	04/01/2016	EMITIDO PARA COMENTÁRIOS
REVISÃO	Nº	DATA	

CONTRATANTE

TRIBUNAL REGIONAL DO TRABALHO DA 4ª REGIÃO
AV. PRAIA DE BELAS, 1100 - PORTO ALEGRE/RS - BAIRRO MENINO DEUS - CEP 90110-903
FONE 051 3255-2000
HOME-PAGE: http://www.trt4.jus.br
E-MAIL: searq@trt4.gov.br (Serviço de Engenharia e Arquitetura)

AUTOR DO PROJETO ARQUITETÔNICO

CONTRATADA

SANTINI E ROCHA ARQUITETOS SOCIEDADE SIMPLES LTDA
RUA MOSTARDEIRO, 992 - CONJ. 03 - PORTO ALEGRE/RS - BAIRRO INDEPENDÊNCIA - CEP 90430-000
FONE 051 3332-6911
CNPJ.: 90.157.553/0001-45

CONTRATADA COORDENAÇÃO TÉCNICA	ESPECIALIDADE: ARQUITETURA PROJETO EXECUTIVO
CÍCERO SANTINI E SILVA ARQUITETO - CAU A3322-7	CÍCERO SANTINI E SILVA ARQUITETO - CAU A3322-7
RESPONSÁVEIS TÉCNICOS: HENRIQUE ROCHA ARQUITETO - CAU A48173-8	AUTOR DO PROJETO: HENRIQUE ROCHA ARQUITETO - CAU A48173-8
HENRIQUE CASTELLAN COSTAMILAN ARQUITETO - CAU A59670-4	HENRIQUE CASTELLAN COSTAMILAN ARQUITETO - CAU A59670-4
SÉRGIO ILHA RAMOS ARQUITETO - CAU A75410-5	SÉRGIO ILHA RAMOS ARQUITETO - CAU A75410-5

OBRA: **PRÉDIO DA JT DE ARROIO GRANDE**

ASSINATURA PROPRIETÁRIO

ENDEREÇO: RUA CAPITÃO ASTROLGIDO SILVEIRA MACHADO, SEM NÚMERO

ASSINATURA AUTOR DO PROJETO

CONTEÚDO: DETALHES ACESSIBILIDADE E MASTROS

PRANCHA Nº: EXE13/16

DATA: 04/01/2016 | ESCALA: 1/25 | ARQUIVO DWG: ARG-EXE-001-TOT-R01

841x594mm