DETALHE MASTRO BANDEIRAS

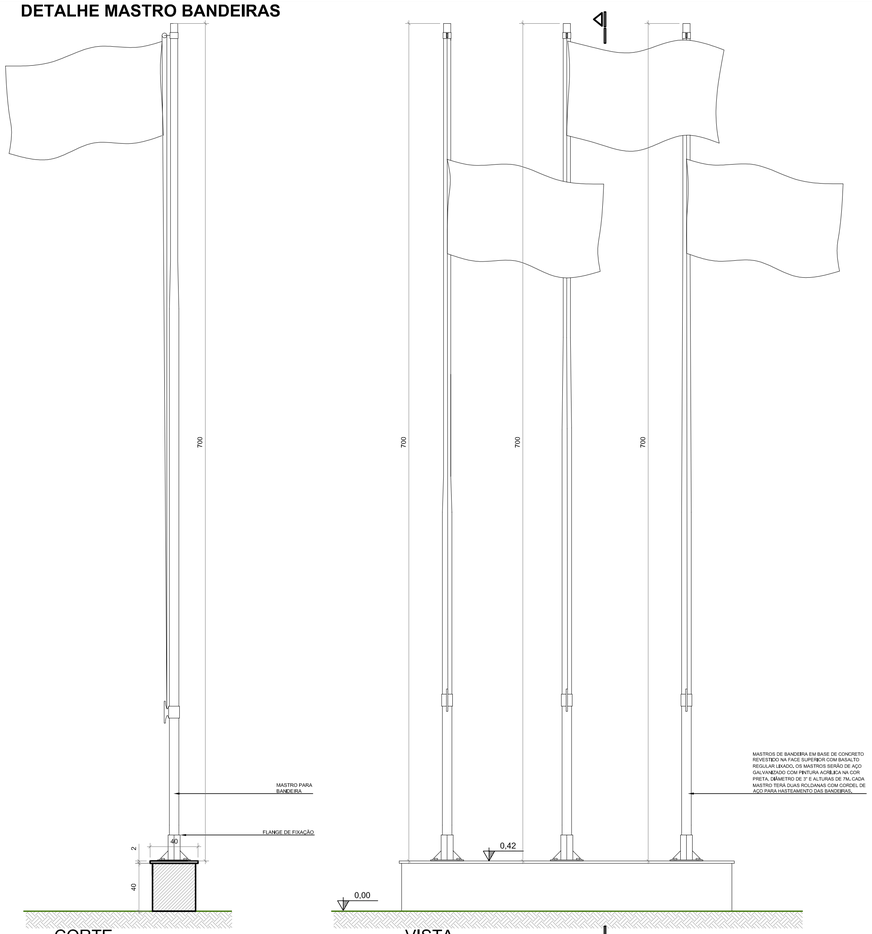

CORTE
ESCALA# 1/25

VISTA
ESCALA# 1/25

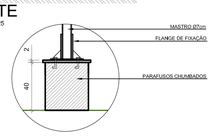

DETALHE
ESCALA# 1/25

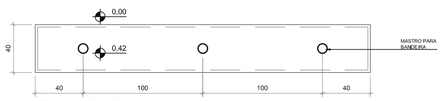

PLANTA BAIXA
ESCALA# 1/25

DETALHE SUPORTE MAPA TÁTIL

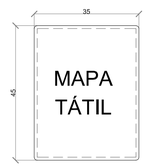

VISTA SUPERIOR
ESCALA# 1/10

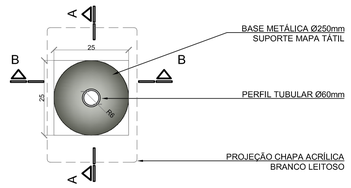

PLANTA BAIXA
ESCALA# 1/10

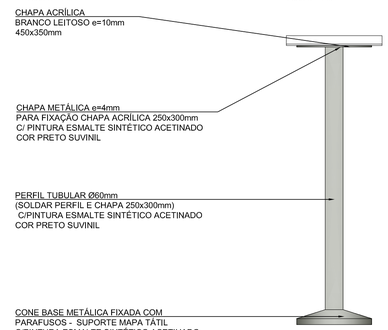

CORTE BB
ESCALA# 1/10

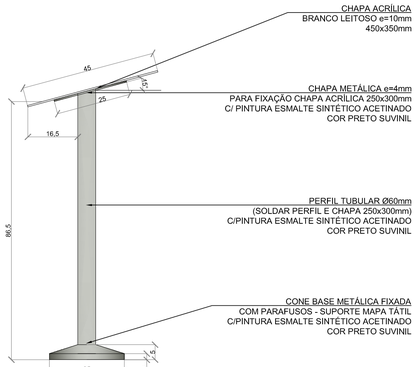

CORTE AA
ESCALA# 1/10

MAPA TÁTIL
ESCALA# 1/2

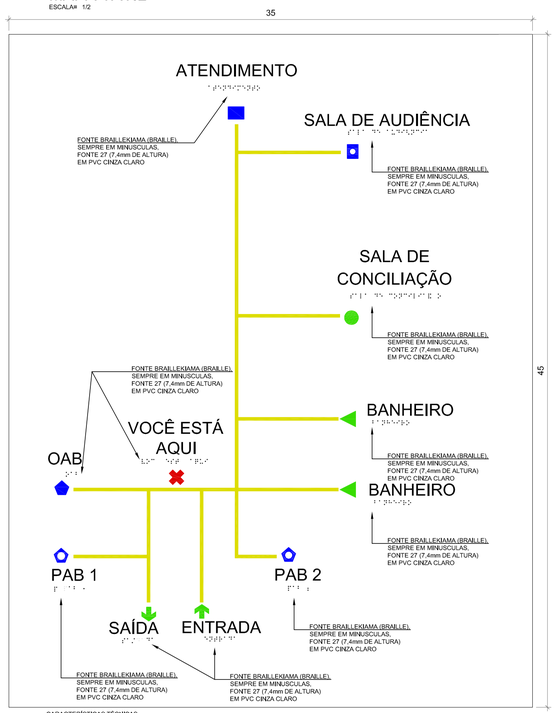

CARACTERÍSTICAS TÉCNICAS

- Material/tipo: PVC na cor branca fosca ou chapa de acrílico branco leitoso.
- Espessura: 3 mm.
- Dimensões: 45 x 30cm

TODAS AS LETRAS E SÍMBOLOS SERÃO EXECUTADAS CONFORME NBR 9050/2015

PLAQUETAS TÁTEIS

FONTE BRAILLEKIAMA (BRAILLE), SEMPRE EM MINUSCULAS, FONTE 27 (7,4mm DE ALTURA) EM PVC CINZA ESCURO

PORTA EM CORTE
ESCALA# S/E

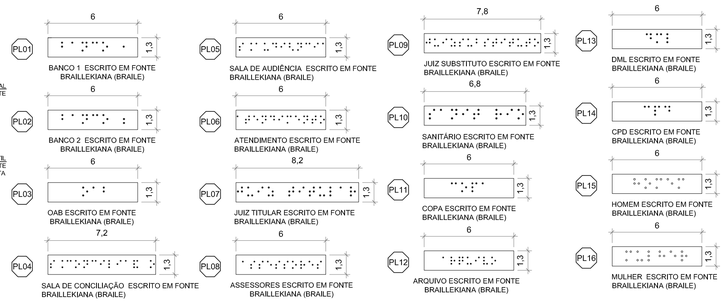

VISTAS
ESCALA# 1/2

PL19 SINALIZAÇÃO DE VAGA VERTICAL

OBS .: A BORDA INFERIOR DAS PLACAS INTALADAS DEVE FICAR A UMA ALTURA LIVRE ENTRE 2,10m E 2,50m EM RELAÇÃO AO SOLO.

VISTA
ESCALA# 1/10

SINALIZAÇÃO VISUAL DOS DEGRAUS
ESCALA# 1/25

PL17

PLACA VISUAL/ TÁTIL
ESCALA# 1/2

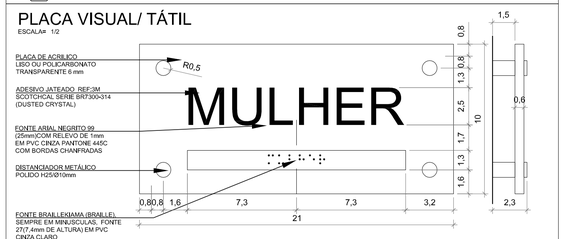

PL18

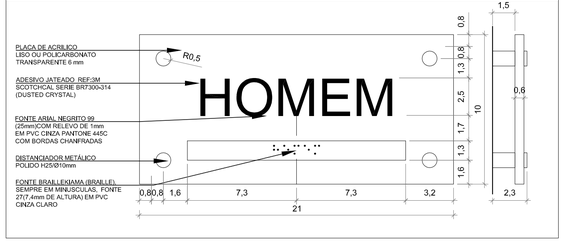

PLACAS VISUAIS

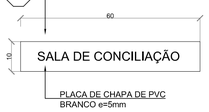

VISTA
ESCALA# 1/10

PL03	OAB
PL05	SALA DE AUDIÊNCIA
PL07	JUIZ TITULAR
PL08	ASSESSORES
PL09	JUIZ SUBSTITUTO
PL11	COPA
PL12	ARQUIVO
PL13	DML
PL14	CPD

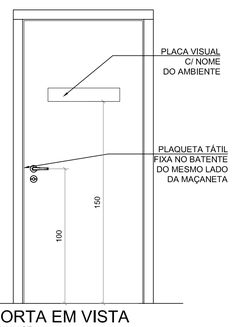

PORTA EM VISTA
ESCALA# S/E

PL15 PLACA VISUAL TÁTIL (VER DETALHE) 21x10 INSTALAR A 90cm DE ALTURA DO PISO NO LADO EM QUE ESTÁ A MAÇANETA - MULHER	PL16 PLACA VISUAL TÁTIL (VER DETALHE) 21x10 INSTALAR A 90cm DE ALTURA DO PISO NO LADO EM QUE ESTÁ A MAÇANETA - HOMEM
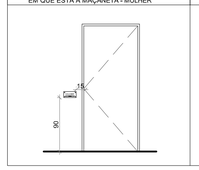	

PLACAS VISUAIS

INSTALAÇÃO : NO CENTRO DA PORTA E ENTRE 1,20m A 1,60m DE ALTURA
LOCAL : SANITÁRIOS PÚBLICOS E DE SERVIDORES

VISTA
ESCALA# 1/10

DESCRIÇÕES

01-QUALQUER ALTERAÇÃO DE ALVENARIAS, ESQUADRIAS, ACABAMENTO EM GERAL DEVE SER CONFERIDO PELA EQUIPE DE PROJETO
02- CONFERIR MEDIDAS NO LOCAL: OS PROJETOS EXECUTIVOS DE FABRICAÇÃO E MONTAGEM DEVERÃO SER ADEQUADOS AOS LEVANTAMENTOS 'IN LOCO'.
03- ESTE DOCUMENTO É BASE PARA DESENVOLVIMENTO DE OUTROS PROJETOS. NÃO É VÁLIDO PARA A EXECUÇÃO DA OBRA SEM A CONCORDANCIA DA SANTINI E ROCHA ARQUITETOS E A LIBERAÇÃO DA EQUIPE TECNICA DO TRIBUNAL REGIONAL DO TRABALHO.
04- PARA A EXECUÇÃO DA OBRA: SUBMETER OS DESENHOS DE ARQUITETURA A UMA VERIFICAÇÃO DE CÁLCULO ESTRUTURAL E/OU EXIGIR DA EMPRESA FORNECEDORA A APRESENTAÇÃO DE UM PROJETO DE FABRICAÇÃO: DESENHOS E CÁLCULOS: COM O DIMENSIONAMENTO FINAL DE TODOS OS COMPONENTES.

(ESPAÇO RESERVADO PARA OS CARIMBOS)

REVISÃO	06	09/03/2017	SEPROJ: ADEQUAÇÃO DE PAVS., RETIRADA DE CORTINA METÁLICA P/ REDUÇÃO DE CUSTOS E ADEQUAÇÃO DO PROJETO CONF. APROVAÇÃO NA PM
REVISÃO	05	03/01/2017	REVISADO RECUO LATERAL
REVISÃO	04	13/04/2016	REIRADOS GUARDA-CORPOS A PEDIDO DO TRT
REVISÃO	03	04/04/2016	REVISADOS GUARDA-CORPOS E CORRIMÃOS CONFORME APONTAMENTOS DO TRT
REVISÃO	02	22/12/2015	CONFORME COMENTÁRIOS DO TRT
EMISSÃO INICIAL	01	07/12/2015	EMITIDO PARA COMENTÁRIOS
REVISÃO	Nº	DATA	

CONTRATANTE

TRIBUNAL REGIONAL DO TRABALHO DA 4ª REGIÃO
AV. PRAIA DE BELAS, 1100 - PORTO ALEGRE/RS - BAIRRO MENINO DEUS - CEP 90110-903
FONE 051 3255-2000
HOME-PAGE: http://www.trt4.jus.br
E-MAIL: searq@trt4.gov.br (Serviço de Engenharia e Arquitetura)

AUTOR DO PROJETO ARQUITETÔNICO

CONTRATADA

SANTINI E ROCHA ARQUITETOS SOCIEDADE SIMPLES LTDA
RUA MOSTARDEIRO, 992 - CONJ. 03 - PORTO ALEGRE/RS - BAIRRO INDEPENDÊNCIA - CEP 90430-000
FONE 051 3332-6911
CNPJ: 90.157.553/0001-45

CONTRATADA
COORDENAÇÃO TÉCNICA
CÍCERO SANTINI E SILVA
ARQUITETO - CAU A32027
RESPONSÁVEIS TÉCNICOS
HENRIQUE ROCHA
ARQUITETO - CAU A46117-9
HENRIQUE CASTELLAN COSTAMILAN
ARQUITETO - CAU A86670-4
SÉRGIO ILHA RAMOS
ARQUITETO - CAU A70410-5

ESPECIALIDADE
ARQUITETURA
PROJETO EXECUTIVO
AUTOR DO PROJETO
CÍCERO SANTINI E SILVA
ARQUITETO - CAU A32027
HENRIQUE ROCHA
ARQUITETO - CAU A46117-9
HENRIQUE CASTELLAN COSTAMILAN
ARQUITETO - CAU A86670-4
SÉRGIO ILHA RAMOS
ARQUITETO - CAU A70410-5

OBRA
PRÉDIO DA JT DE ALEGRETE

ENDEREÇO
AVENIDA TIARAJÚ, LOTE E2

ASSINATURA PROPRIETÁRIO

ASSINATURA AUTOR DO PROJETO

CONTEÚDO
DETALHES ACESSIBILIDADE E MASTROS

PRANCHA Nº
EXE13/16

DATA 07/12/2015
ESCALA 1/25
ARQUIVO DWG ALE-EXE-001-TOT-R06 Seproj

841x594mm