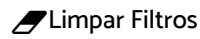


## Relatórios do Serviço de Atendimento ao Cidadão (SIC)

### Intervalo de datas e filtros

De: 01/01/2021

até: 31/03/2021

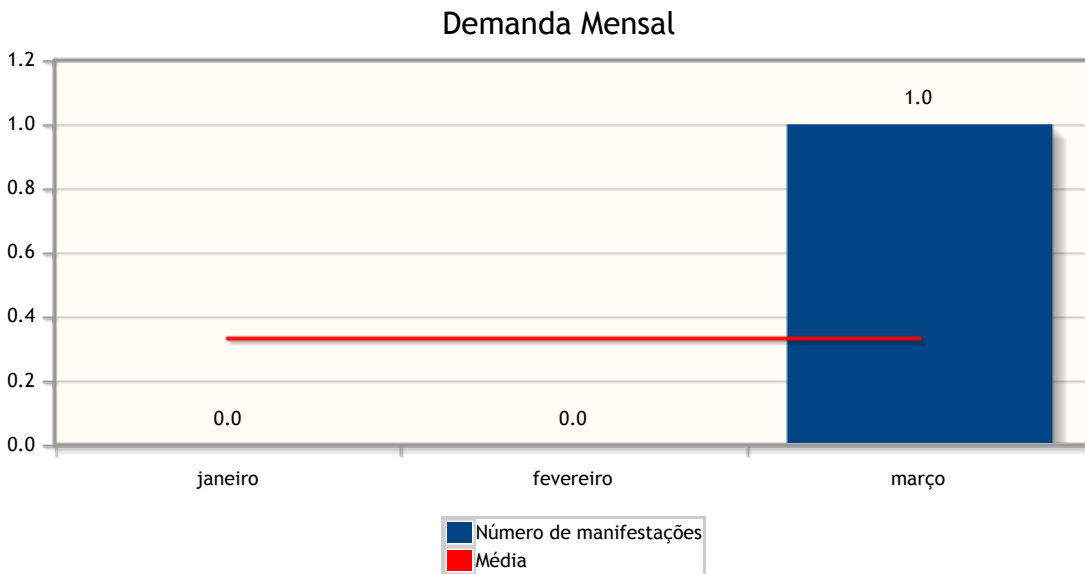
 Exibir Imprimir Limpar Filtros[> Critérios de pesquisa](#)

## Critérios do relatório

Período: 01/01/2021 a 31/03/2021

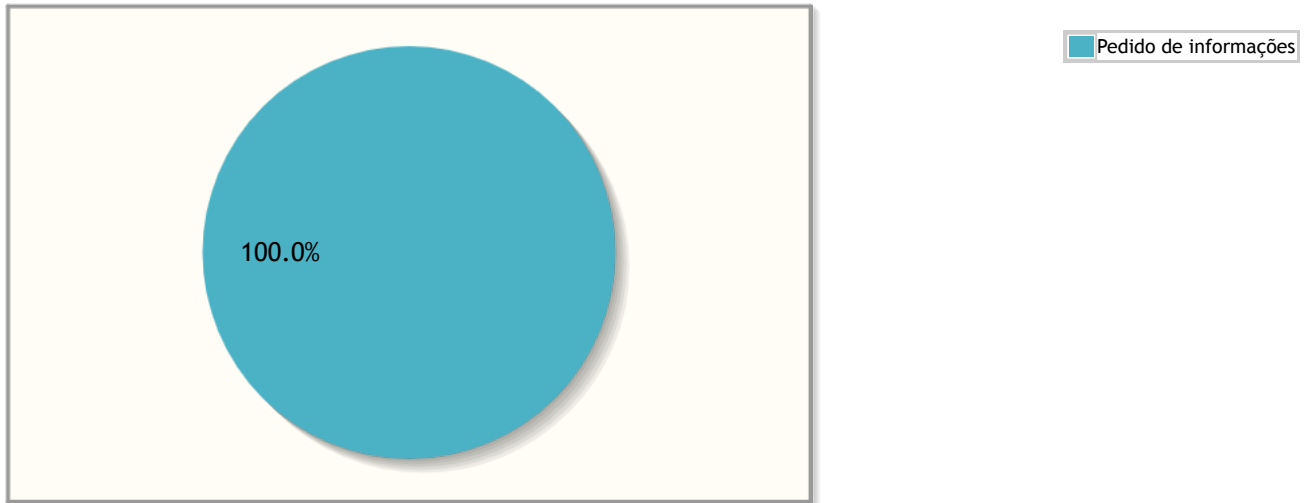
## Demanda Mensal

Quantidade de manifestações criadas, por mês.



## Manifestações por tipo

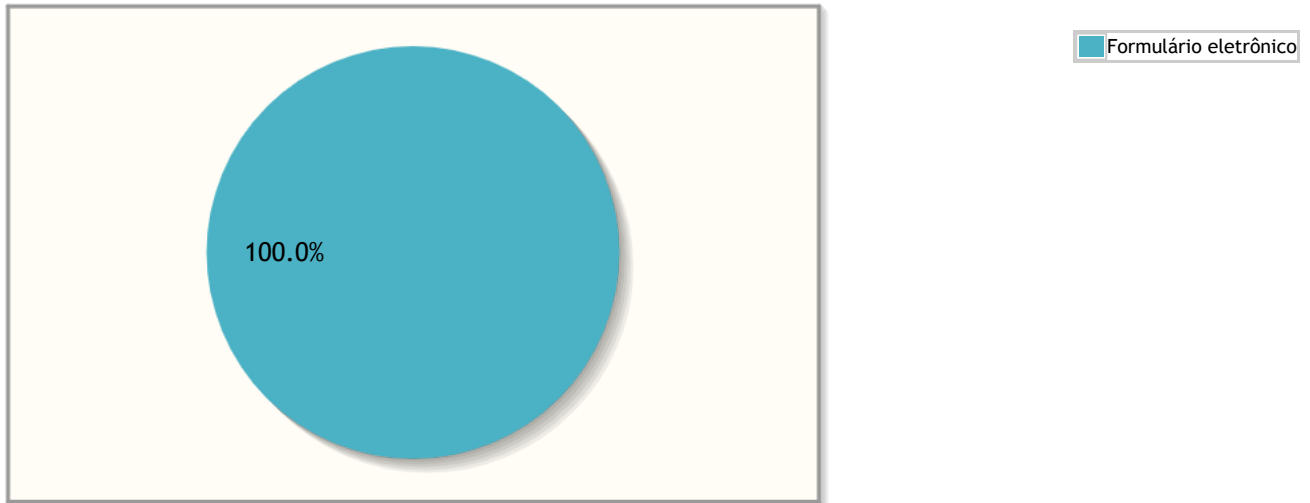
Percentual de manifestações segundo o tipo da manifestação



Tipo de manifestação	Quantidade	%
Pedido de informações	1	100,00%
<b>Total</b>	<b>1</b>	<b>100,00%</b>

## Manifestações por canal

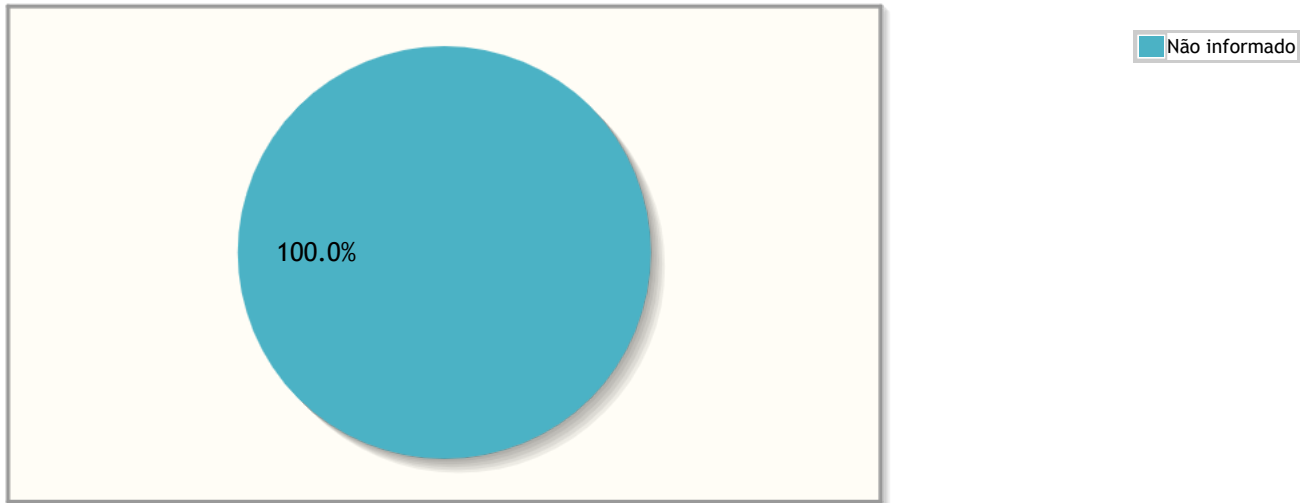
Percentual de manifestações segundo o canal



Canal	Quantidade	%
Formulário eletrônico	1	100,00%
<b>Total</b>	<b>1</b>	<b>100,00%</b>

## Manifestações por escolaridade

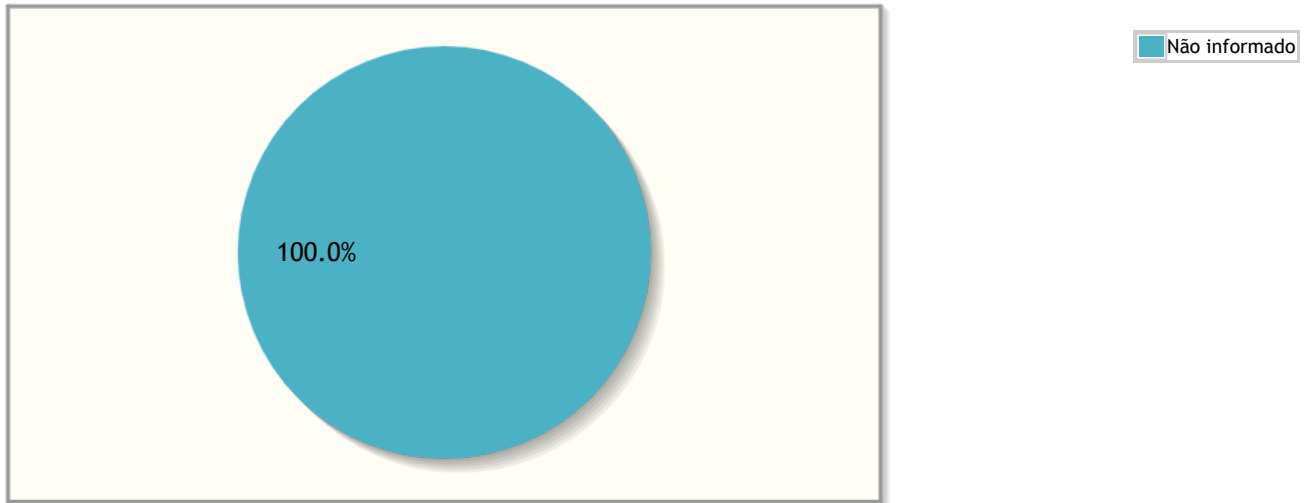
Percentual de manifestações segundo a escolaridade



Escolaridade	Quantidade	%
Não informado	1	100,00%
<b>Total</b>	<b>1</b>	<b>100,00%</b>

## Manifestações por gênero


Percentual de manifestações segundo o gênero



Gênero	Quantidade	%
Não informado	1	100,00%
<b>Total</b>	<b>1</b>	<b>100,00%</b>

## Manifestações por perfil

Manifestações por Perfil

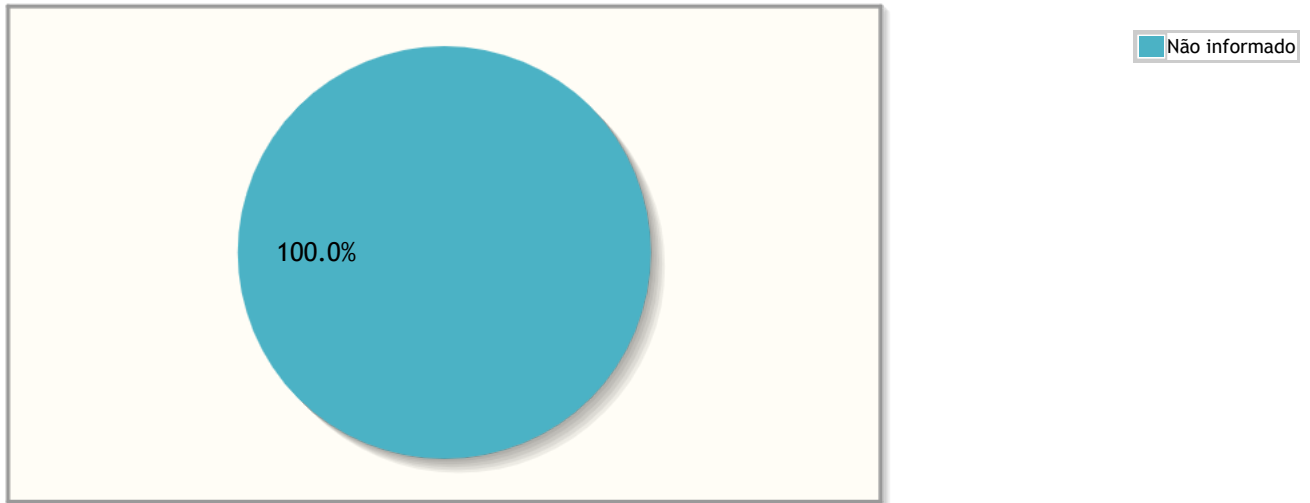


■ Número de manifestações

Perfil	Quantidade	%
Outros	1	100,00%
<b>Total</b>	<b>1</b>	<b>100,00%</b>

## Manifestações por Satisfação no Atendimento

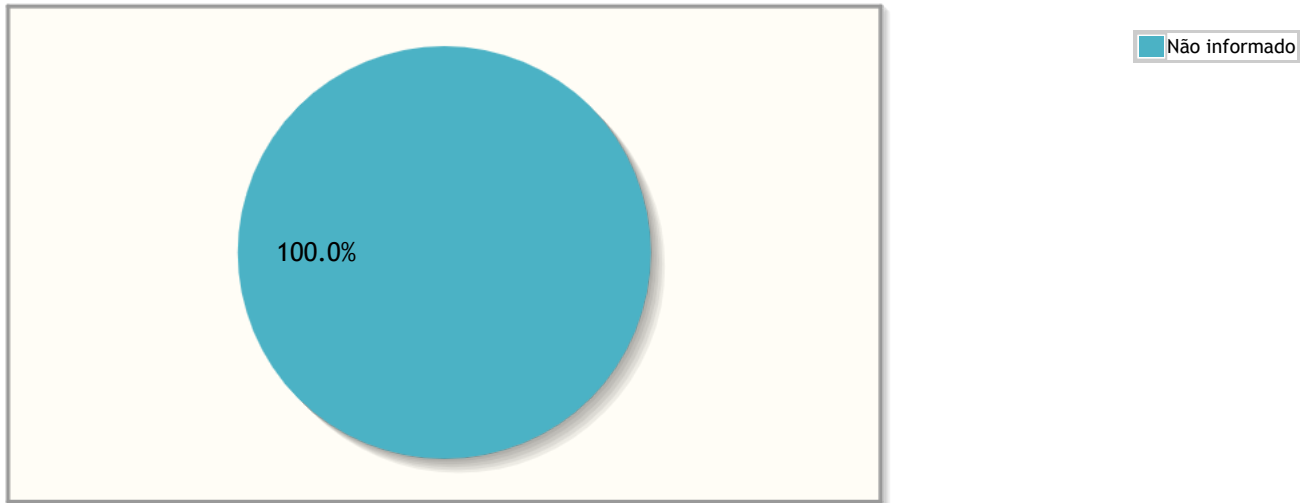
Percentual de manifestações segundo satisfação no atendimento



Resposta	Quantidade	%
Não informado	1	100,00%
<b>Total</b>	<b>1</b>	<b>100,00%</b>

## Manifestações por Satisfação na Solução

Percentual de manifestações segundo satisfação na solução



Resposta	Quantidade	%
Não informado	1	100,00%
<b>Total</b>	<b>1</b>	<b>100,00%</b>



## Manifestações por Estado

Manifestações por Estado




Estado	Quantidade	%
Não informado	1	100,00%
<b>Total</b>	<b>1</b>	<b>100,00%</b>

## Manifestações por resolução

### Motivo do arquivamento das manifestações

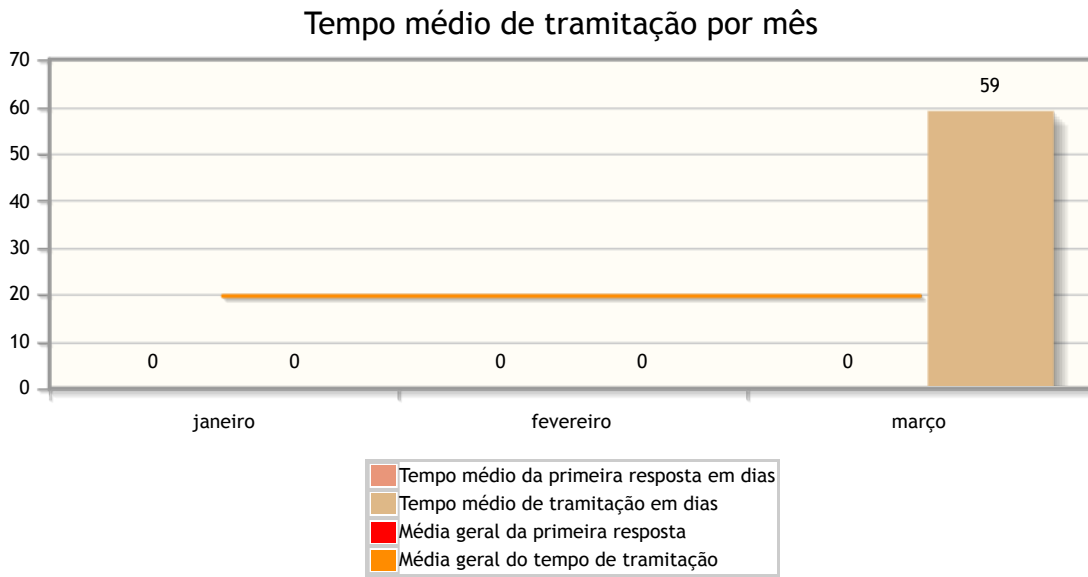
#### Percentual de manifestações segundo a resolução



Resolução	Quantidade	%
Solucionada	1	100,00%
<b>Total</b>	<b>1</b>	<b>100,00%</b>

## Tempo de Tramitação

Número médio de dias para arquivamento, por mês da manifestação.



## **Análise por tipo de manifestação**

Assuntos e áreas demandadas mais utilizados por tipo de manifestação.

**Classificações mais utilizadas em manifestações de - Pedido de Informação - Pessoa Física (PF)**

Nenhum assunto foi informado para manifestações desse tipo.

**Classificações mais utilizadas em manifestações de - Pedido de Informação - Pessoa Jurídica (PJ)**

Nenhum assunto foi informado para manifestações desse tipo.

**Áreas mais demandadas em manifestações de - Pedido de Informação - Pessoa Física (PF)**

Nenhuma área foi informada para manifestações desse tipo.

**Áreas mais demandadas em manifestações de - Pedido de Informação - Pessoa Jurídica (PJ)**

Nenhuma área foi informada para manifestações desse tipo.

**Tribunal Regional do Trabalho da 4ª Região**