



Relatório de Metas 2021

Objetivos estratégicos e Indicadores	Meta 2021	Resultados Acumulados até o período											
		Jan	Fev	Mar	Abr	Mai	Jun	Jul	Ago	Set	Out	Nov	Dez
Garantir a duração razoável do processo													
Meta 1 - Julgar mais processos que os distribuídos													
1º Grau	100% +1	58,23	62,35	65,38	67,60	72,24	75,25	76,89	79,65	80,06	81,81	83,31	82,61
2º Grau		7,35	58,76	97,31	109,77	116,36	118,19	117,75	115,67	112,82	112,01	110,49	109,56
TRT4		46,80	61,37	74,55	79,82	85,49	88,39	89,50	90,86	90,43	91,52	92,13	91,35
Meta 2 - Julgar processos mais antigos													
1º Grau	93%	62,15	63,68	65,55	67,27	69,19	71,32	73,06	75,42	76,92	79,10	81,06	82,40
2º Grau		78,20	79,94	83,79	86,85	89,63	92,31	94,07	95,51	96,46	97,91	99,14	100,00
TRT4		70,35	71,98	74,86	77,25	79,62	82,04	83,77	85,64	86,86	88,66	90,24	91,72
Meta 5 - Reduzir a taxa de Congestionamento													
TRT4	42,86%	95,96	89,67	82,85	74,11	69,14	67,95	59,97	60,38	56,95	53,76	50,90	49,22
Assegurar o tratamento adequado aos conflitos trabalhistas													
Meta 3 - Estimular a Conciliação													
TRT4	40%	39,90	45,01	44,56	46,48	47,40	47,88	48,01	47,76	47,83	47,65	47,74	47,47
Promover o trabalho decente e a sustentabilidade													
Meta 9 - Integrar a Agenda 2030 a JT													
TRT4	100%			Em definição									
Incrementar o modelo de gestão de pessoas													
Meta 10 - Saúde de magistrados e servidores													
% de magistrados que realizaram o exame periódico	15,00%			0,00			NA						
% de servidores que realizaram o exame periódico				0,00			NA						
Promoção de ação para reduzir incidências das principais doenças	1 ação			1			1		1				
Aprimorar a governança de TIC e a proteção de dados													
Meta 11 - Aumentar a tramitação de forma eletrônica													
1º Grau	100%	100,00	100,00	100,00	100,00	100,00	100,00	100,00	100,00	100,00	100,00	100,00	100,00
2º Grau		100,00	100,00	100,00	100,00	100,00	100,00	100,00	100,00	100,00	100,00	100,00	100,00
TRT4		100,00	100,00	100,00	100,00	100,00	100,00	100,00	100,00	100,00	100,00	100,00	100,00

Os valores informados para a Meta 11 são apresentados com arredondamento das casas decimais e por essa razão diferem a cor do sinal indicado abaixo de cada resultado.

Legenda cores e % de cumprimento da meta					
	100% ou mais		[90 ;100)		[80;90)
	Menos de 80%				

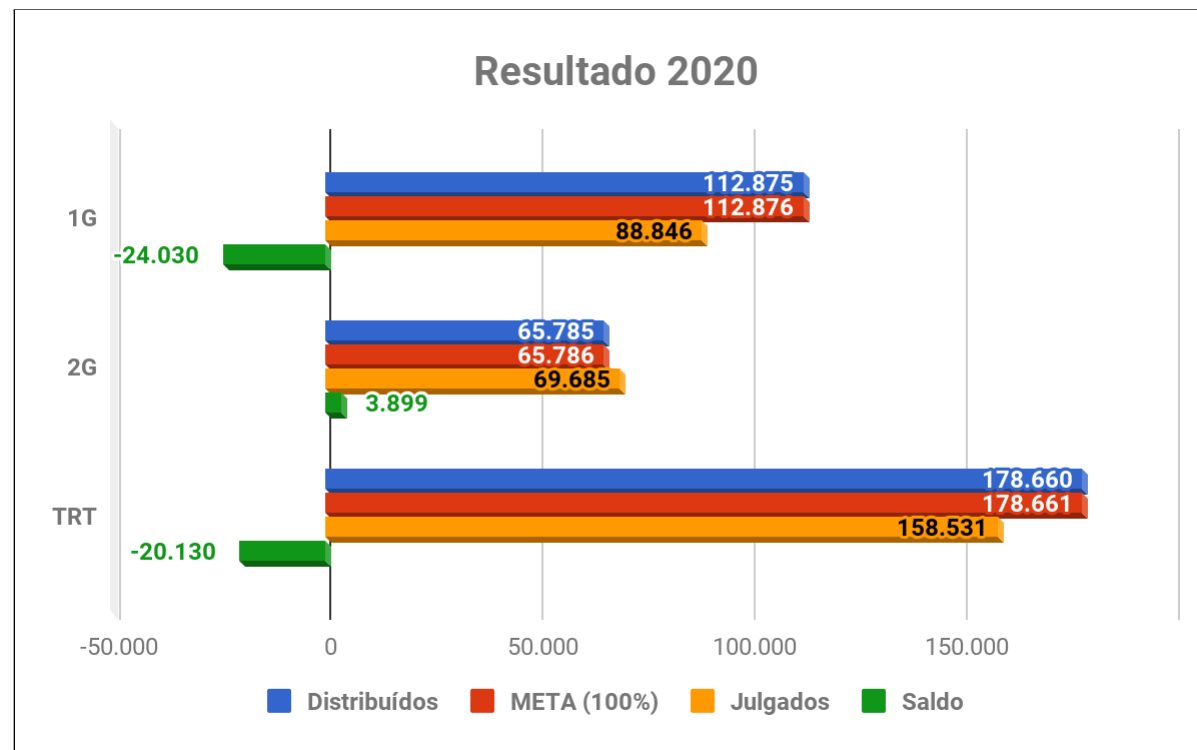
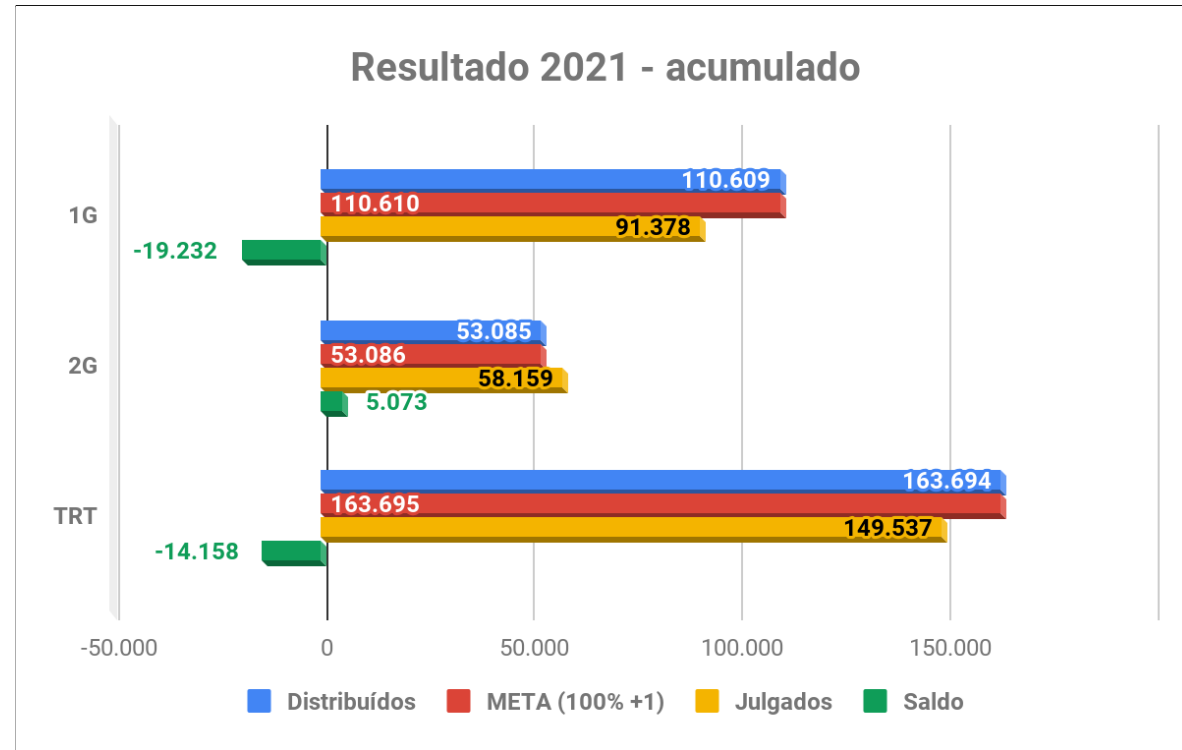
Meta Nacional 1 - Julgar mais processos

Julgar quantidade maior de processos de conhecimento do que os distribuídos no ano corrente

Objetivo Estratégico: Garantir a duração razoável do processo

Nível	Resultado 2021 - mensal				
	Distribuídos	META (100% +1)	Julgados	Saldo	Índice de Processos Julgados
JANEIRO					
1G	6.570	6.571	3.826	-2.745	58,23%
2G	1.905	1.906	140	-1.766	7,35%
TRT	8.475	8.476	3.966	-4.510	46,80%
FEVEREIRO					
1G	8.934	8.935	5.841	-3.094	65,38%
2G	3.929	3.930	3.288	-642	83,69%
TRT	12.863	12.864	9.129	-3.735	70,97%
MARÇO					
1G	11.347	11.348	7.887	-3.461	69,51%
2G	4.991	4.992	7.106	2.114	142,38%
TRT	16.338	16.339	14.993	-1.346	91,77%
ABRIL					
1G	10.140	10.141	7.451	-2.690	73,48%
2G	4.276	4.277	6.043	1.766	141,32%
TRT	14.416	14.417	13.494	-923	93,60%
MAIO					
1G	9.868	9.869	8.847	-1.022	89,65%
2G	5.014	5.015	6.828	1.813	136,18%
TRT	14.882	14.883	15.675	792	105,33%
JUNHO					
1G	9.888	9.889	8.852	-1.037	89,52%
2G	4.910	4.911	6.172	1.261	125,70%
TRT	14.798	14.799	15.024	225	101,53%

Nível	Resultado 2021 - mensal				
	Distribuídos	META (100% +1)	Julgados	Saldo	Índice de Processos Julgados
JULHO					
1G	10.305	10.306	8.849	-1.457	85,87%
2G	4.904	4.905	5.665	760	115,52%
TRT	15.209	15.210	14.514	-696	95,43%
AGOSTO					
1G	10.056	10.057	9.865	-192	98,10%
2G	4.911	4.912	5.058	146	102,99%
TRT	14.967	14.968	14.923	-45	99,71%
SETEMBRO					
1G	7.326	7.327	6.181	-1.146	84,37%
2G	4.280	4.281	3.835	-446	89,60%
TRT	11.606	11.607	10.016	-1.591	86,30%
OUTUBRO					
1G	8.971	8.972	8.814	-158	98,25%
2G	5.177	5.178	5.483	305	105,91%
TRT	14.148	14.149	14.297	148	101,05%
NOVEMBRO					
1G	8.759	8.760	8.695	-65	99,27%
2G	4.784	4.785	4.614	-171	96,45%
TRT	13.543	13.544	13.309	-235	98,27%
DEZEMBRO					
1G	8.445	8.446	6.270	-2.176	74,25%
2G	4.004	4.005	3.927	-78	98,08%
TRT	12.449	12.450	10.197	-2.253	81,91%
TOTAL					
1G	110.609	110.610	91.378	-19.232	82,61%
2G	53.085	53.086	58.159	5.073	109,56%
TRT	163.694	163.695	149.537	-14.158	91,35%



Comentário da AGE:

Considerando os dados de 2021, o TRT4 ficou abaixo do patamar para atingimento da meta. O índice apurado foi de 91,35% considerando a soma de 1º e 2º graus. Observa-se ainda resultado insatisfatório do 1º grau (82,61%). Já o 2º grau apresentou índice próximo a 110%, com um saldo positivo de mais de 5 mil processos, enquanto no 1º Grau houve um saldo negativo de quase 20 mil processos.

Comentário da SEGJUD:

Encerrado o exercício confirmou-se a estimativa de cumprimento da meta, haja vista a redução do número de casos novos frente à manutenção das atividades regulares dos Gabinetes e Secretarias dos Colegiados.

Comentário da Corregedoria:

As dificuldades impostas pela pandemia apresentaram forte impacto na instrução processual, o que é demonstrado pela média mensal de audiências realizadas (cerca de 7.300), quantidade significativamente inferior ao observado no ano de 2019 (aproximadamente 19.000 audiências por mês), período anterior à pandemia.

Mesmo com o aumento da quantidade de processos julgados no segundo semestre, o que aproximou o número mensal de julgamentos da quantidade de casos novos no respectivo período, em nenhum momento do ano foi possível reverter o crescente saldo negativo registrado pela meta, mesmo após o envio, pela Corregedoria, das relações de processos antigos com solicitação para que houvesse sua inclusão em pauta, na medida do possível, de forma a possibilitar o julgamento daqueles processos ainda em 2021. Tal encaminhamento tinha por objetivo auxiliar no cumprimento simultâneo das metas 1 e 2, tendo em vista que o julgamento de processos antigos contribui para o atingimento dessas duas metas.

Comentário sobre a(s) iniciativa(s) estratégica(s) em andamento:

Gestão de Pauta: conforme informação contida no comentário da corregedoria, a listagem encaminhada às unidades judiciárias de 1º grau, contendo os respectivos 100 processos mais antigos em instrução, com orientação para que tais processos, na medida do possível, fossem incluídos em pauta, foi a principal atividade desta ação estratégica para auxiliar no atingimento da meta. Para o ano de 2022, a intenção é disponibilizar um painel (QAP) específico para a gestão de pauta, com informações claras e objetivas que auxiliem os Magistrados no gerenciamento das respectivas pautas. Esse painel está no estágio de especificação de requisitos, e deve ser disponibilizado aos Juízes no primeiro semestre de 2022.

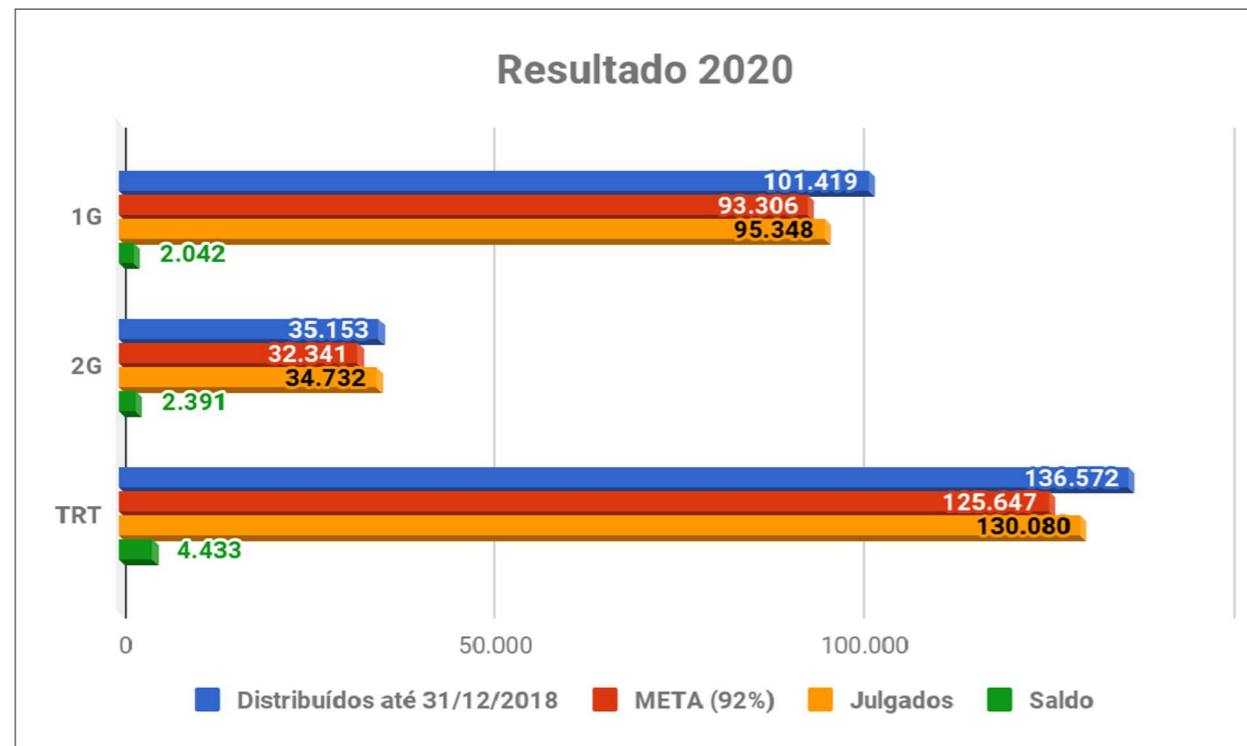
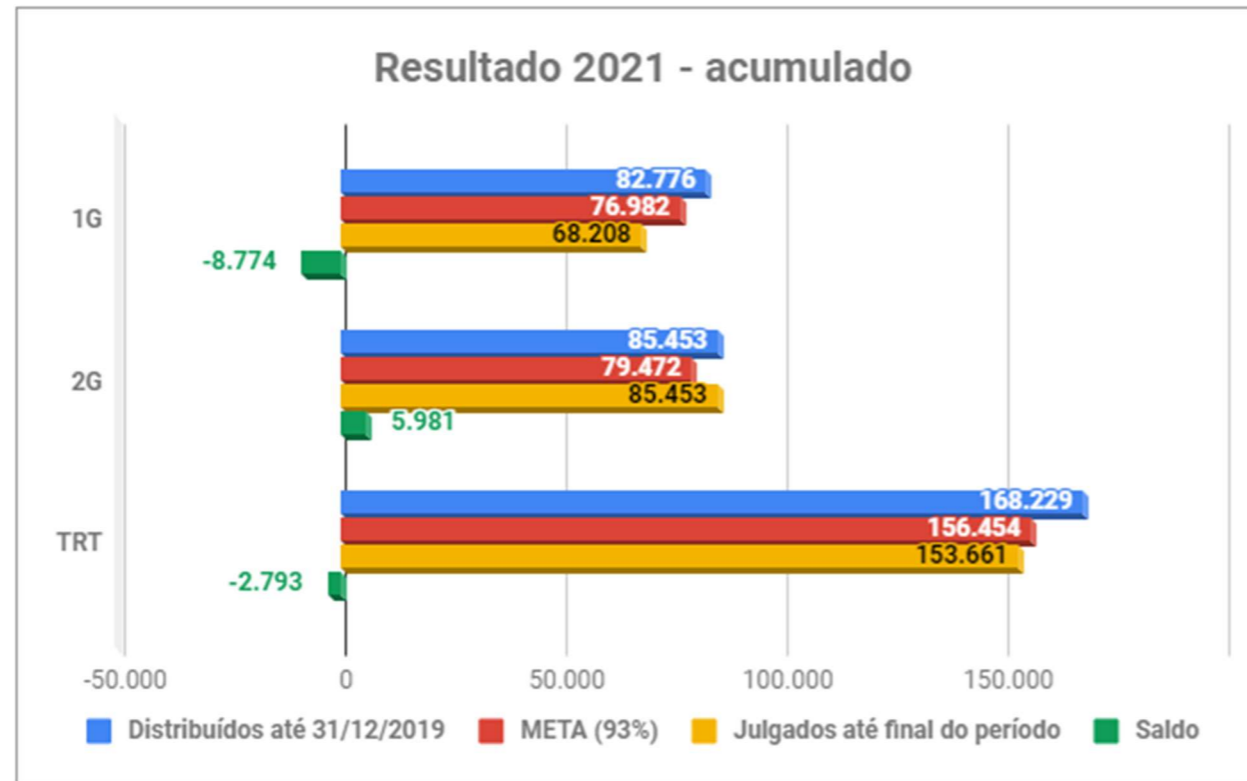
Meta Nacional 2- Julgar processos mais antigos

Identificar e julgar, até 31/12/2021, pelo menos 93% dos processos distribuídos até 31/12/2019 nos 1º e 2º graus.

Objetivo Estratégico: Assegurar a celeridade e a produtividade na prestação jurisdicional

Nível	Resultado 2021 - mensal				
	Distribuídos até 31/12/2019	META (93%)	Julgados até final do período	Saldo	Índice de Processos Antigos
JANEIRO					
1G	81.291	75.601	50.519	-25.082	62,15%
2G	84.909	78.966	66.403	-12.563	78,20%
TRT	166.200	154.566	116.922	-37.644	70,35%
FEVEREIRO					
1G	81.502	75.797	51.903	-23.894	63,68%
2G	84.904	78.961	67.871	-11.090	79,94%
TRT	166.406	154.758	119.774	-34.984	71,98%
MARÇO					
1G	81.583	75.873	53.480	-22.393	65,55%
2G	84.940	78.995	71.172	-7.823	83,79%
TRT	166.523	154.867	124.652	-30.215	74,86%
ABRIL					
1G	81.597	75.886	54.887	-20.999	67,27%
2G	84.949	79.003	73.774	-5.229	86,85%
TRT	166.546	154.888	128.661	-26.227	77,25%
MAIO					
1G	81.592	75.881	56.453	-19.428	69,19%
2G	85.017	79.066	76.204	-2.862	89,63%
TRT	166.609	154.947	132.657	-22.290	79,62%
JUNHO					
1G	81.585	75.875	58.190	-17.685	71,32%
2G	85.096	79.140	78.549	-591	92,31%
TRT	166.681	155.014	136.739	-18.275	82,04%

Nível	Resultado 2021 - mensal				
	Distribuídos até 31/12/2019	META (93%)	Julgados até final do período	Saldo	Índice de Processos Antigos
JULHO					
1G	81.988	76.249	59.898	-16.351	73,06%
2G	85.174	79.212	80.126	914	94,07%
TRT	167.162	155.461	140.024	-15.437	83,77%
AGOSTO					
1G	82.261	76.503	62.042	-14.461	75,42%
2G	85.222	79.257	81.396	2.139	95,51%
TRT	167.483	155.760	143.438	-12.322	85,64%
SETEMBRO					
1G	82.426	76.657	63.399	-13.258	76,92%
2G	85.298	79.328	82.280	2.952	96,46%
TRT	167.724	155.984	145.679	-10.305	86,86%
OUTUBRO					
1G	82.562	76.783	65.310	-11.473	79,10%
2G	85.341	79.368	83.555	4.187	97,91%
TRT	167.903	156.150	148.865	-7.285	88,66%
NOVEMBRO					
1G	82.689	76.901	67.024	-9.877	81,06%
2G	85.353	79.379	84.619	5.240	99,14%
TRT	168.042	156.280	151.643	-4.637	90,24%
DEZEMBRO					
1G	82.776	76.982	68.208	-8.774	82,40%
2G	85.453	79.472	85.453	5.981	100,00%
TRT	168.229	156.453	153.661	-2.792	91,34%



Comentário da AGE:

Embora o 1º grau tenha registrado desempenho abaixo do necessário para atingimento da meta de julgar ao menos 93% dos processos distribuídos até 31/12/2019, o TRT4 superou a meta, alcançando índice de 95,91%.

Comentário da SEGJUD:

A meta foi cumprida pelo 2º Grau.

Comentário da Corregedoria:

Da mesma forma como ocorreu com a meta 1, as dificuldades impostas pela pandemia, que apresentaram forte impacto na instrução processual, prejudicaram o atingimento da meta 2.

No caso desta meta o prejuízo foi ainda maior, tendo em vista que o universo de processos a julgar é inferior em relação à meta 1, e que a impossibilidade de realização de audiências em parte desses processos seria suficiente para impedir o cumprimento da meta.

Dessa forma, mesmo após o envio, pela Corregedoria, das relações de processos antigos com solicitação para que houvesse sua inclusão em pauta, na medida do possível, de forma a possibilitar o julgamento daqueles processos ainda em 2021, não foi possível o atingimento da meta no 1º grau. Tal procedimento, no entanto, acabou por contribuir para o cumprimento da meta pelo TRT4.

Comentário sobre a(s) iniciativa(s) estratégica(s) em andamento:

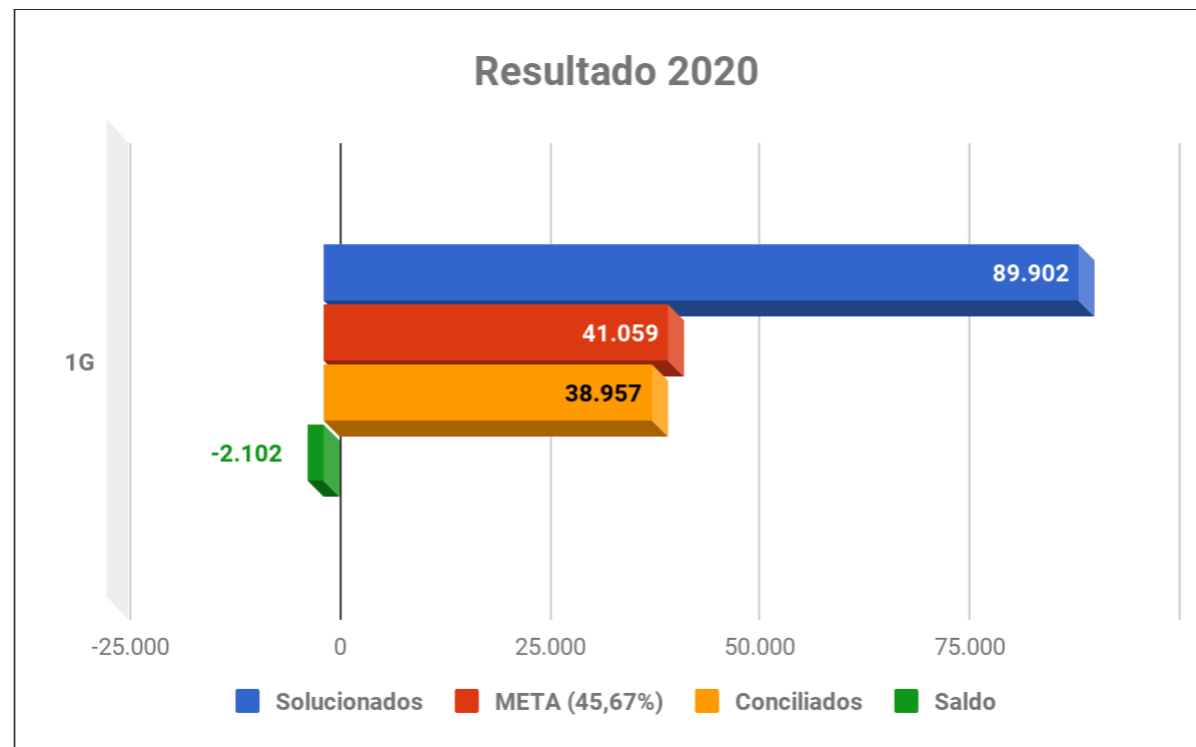
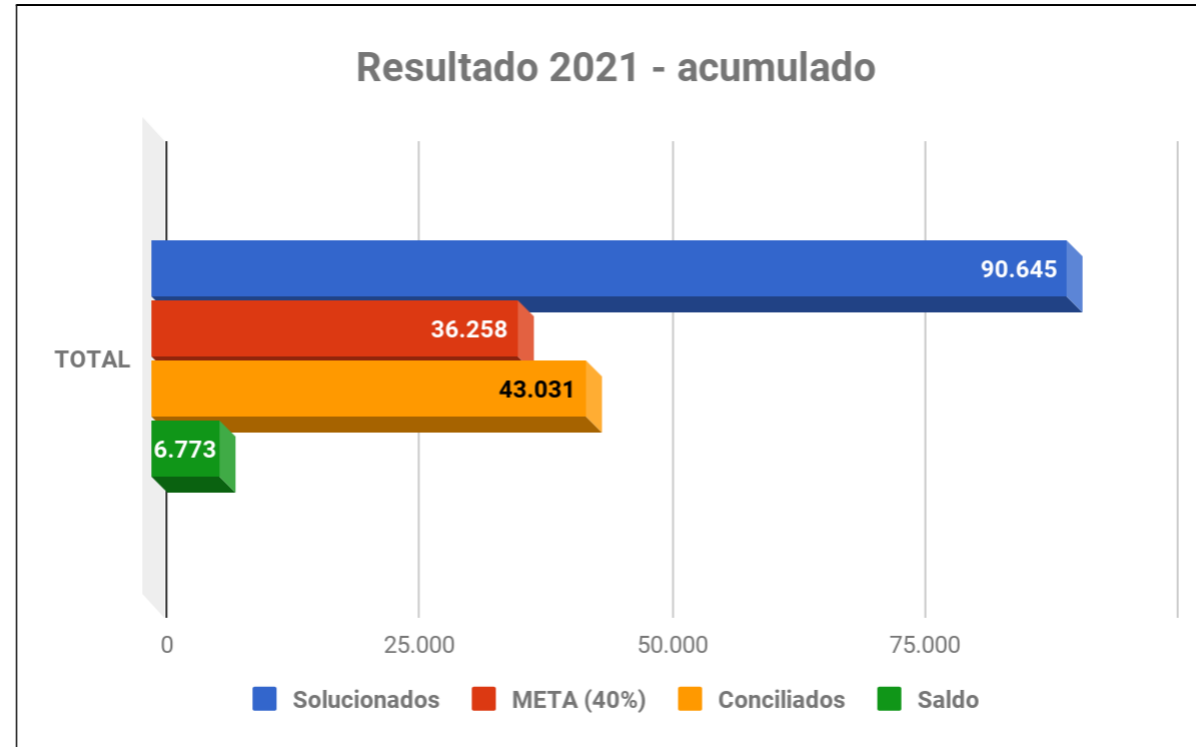
Gestão de Pauta: conforme informação contida no comentário da corregedoria, a listagem encaminhada às unidades judiciárias de 1º grau, contendo os respectivos 100 processos mais antigos em instrução, com orientação para que tais processos, na medida do possível, fossem incluídos em pauta, foi a principal atividade desta ação estratégica para auxiliar no atingimento da meta. Para o ano de 2022, a intenção é disponibilizar um painel (QAP) específico para a gestão de pauta, com informações claras e objetivas que auxiliem os Magistrados no gerenciamento das respectivas pautas, inclusive com a indicação dos processos pendentes na meta 2. Esse painel está no estágio de especificação de requisitos, e deve ser disponibilizado aos Juízes no primeiro semestre de 2022.

Meta Nacional 3 - Estimular a conciliação

Aumentar o índice de conciliação em relação à média do biênio 2018/2019, em 1 ponto percentual. Cláusula de barreira: 40%.

Objetivo Estratégico: Assegurar o tratamento adequado aos conflitos trabalhistas

Nível	Resultado 2021 - mensal				
	Solucionados	META (40%)	Conciliados	Saldo	Índice de Conciliação
JAN	3.797	1.519	1.515	-4	39,90%
FEV	5.764	2.306	2.788	482	48,37%
MAR	7.832	3.133	3.447	314	44,01%
ABR	7.370	2.948	3.759	811	51,00%
MAIO	8.770	3.508	4.384	876	49,99%
JUN	8.802	3.521	4.378	857	49,74%
JUL	8.783	3.514	4.271	757	48,63%
AGO	9.823	3.930	4.565	635	46,47%
SET	6.141	2.457	2.976	519	48,46%
OUT	8.718	3.488	4.039	551	46,33%
NOV	8.601	3.441	4.171	730	48,49%
DEZ	6.244	2.498	2.738	240	43,85%
TOTAL	90.645	36.258	43.031	6.773	47,47%



Comentário da AGE:

No ano de 2021, foram conciliados 43.031 processos no TRT4, o que representa um percentual de 47,47%, resultado muito satisfatório e meta alcançada.

Comentário da Corregedoria:

Diferentemente do que ocorreu no período anterior à pandemia, quando as metas 1 e 2 ordinariamente eram cumpridas, e quando havia extrema dificuldade para cumprimento da meta 3, atualmente o desempenho relativo a esta meta melhorou de forma expressiva, o que possibilitou que o objetivo estabelecido pela meta fosse alcançado sem dificuldades. Tal resultado, no entanto, decorre da diminuição significativa da quantidade de julgamentos, o que resultou no aumento da proporção de processos solucionados por conciliação.

Comentário da SEGJUD:

O Tribunal ultrapassou a cláusula de barreira, cumprindo a meta.

Comentário sobre a(s) iniciativa(s) estratégica(s) em andamento:

Meta Nacional 5 - Reduzir a Taxa de Congestionamento

Reduzir em 2 pontos percentuais a taxa de congestionamento líquida, exceto execuções fiscais, em relação a 2019. Cláusula de barreira na fase de conhecimento: 40% e Cláusula de barreira na fase de execução: 65%.

Objetivo Estratégico Garantir a duração razoável do processo

Nível	Resultado 2021 - mensal				
	Numerador	Denominador	Meta Escalonada	Meta ao Fim do Anol	Taxa de Congestionamento
JAN	234.094	243.961	95,24	42,86	95,96
FEV	232.311	259.063	90,48	42,86	89,67
MAR	231.182	279.034	85,72	42,86	82,85
ABR	184.740	249.272	80,95	42,86	74,11
MAIO	184.739	267.185	76,19	42,86	69,14
JUN	223.700	329.193	71,43	42,86	67,95
JUL	185.574	309.419	66,67	42,86	59,97
AGO	221.486	366.847	61,91	42,86	60,38
SET	220.421	387.024	57,15	42,86	56,95
OUT	218.917	407.214	52,38	42,86	53,76
NOV	217.018	426.366	47,62	42,86	50,90
DEZ	217.545	441.965	42,86	42,86	49,22

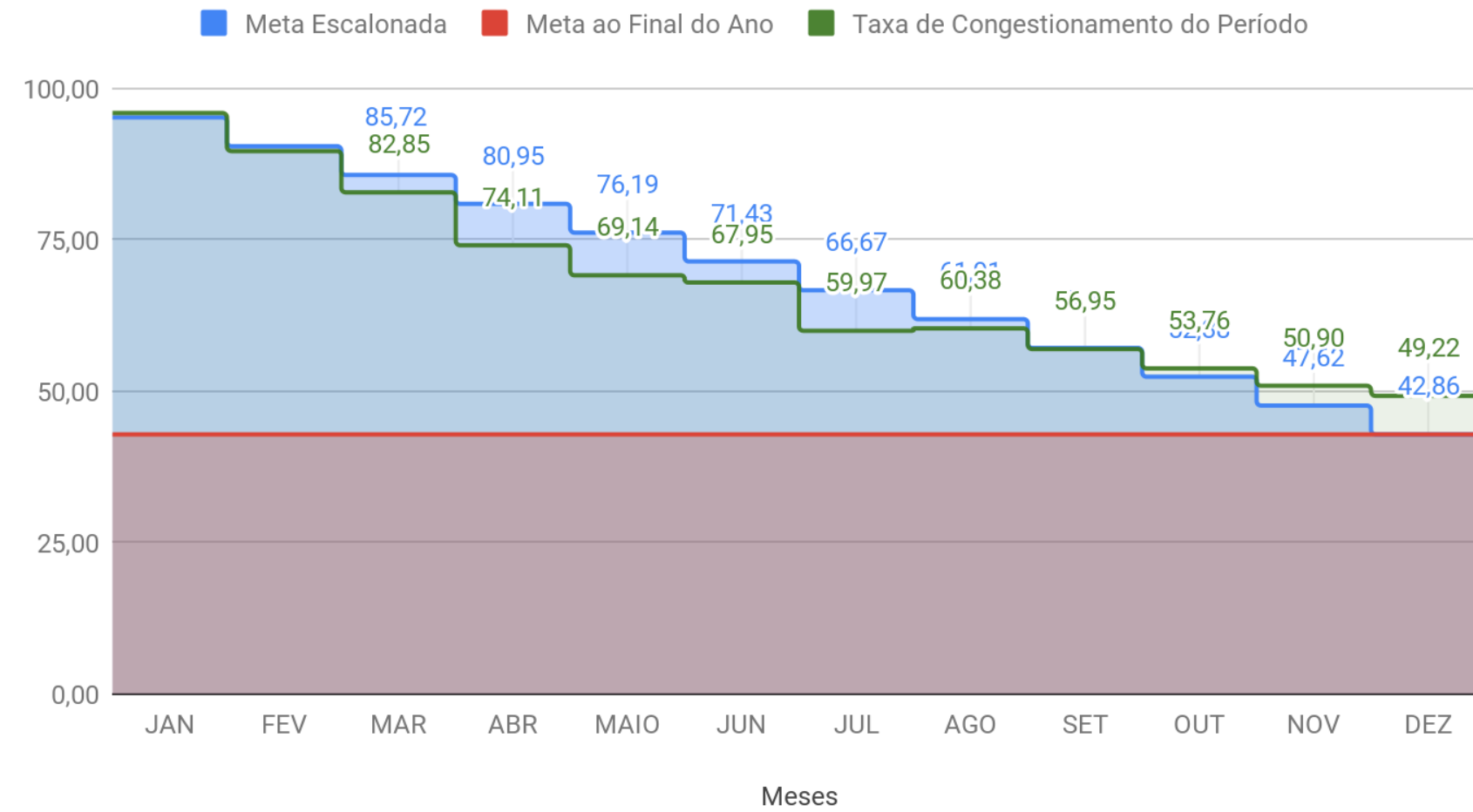
TCLNFISC – Taxa de Congestionamento Líquida Não Fiscal é calculada através da seguinte razão:

$$\frac{CP - Sus - CPExtFisc1 + SusExtFisc1}{CP - Sus - CPExtFisc1 + SusExtFisc1 + TBAix - TBAixExtFisc1}$$

Onde:

- CP = CP1 + CP2
- Sus = Sus1 + Sus2
- TBAix = TBAix1 + TBAix2
- CP1: Casos Pendentes no 1º Grau
- CP2: Casos Pendentes no 2º Grau
- Sus1: Processos Suspensos, Sobrestados ou em Arquivo Provisório no 1º Grau
- Sus2: Processos Suspensos, Sobrestados ou em Arquivo Provisório no 2º Grau
- TBAix1: Processos Baixados no 1º Grau
- TBAix2: Processos Baixados no 2º Grau
- CPExtFisc1: Casos Pendentes de Execução Fiscal no 1º Grau
- SUSExtFisc1: Processos Suspensos, Sobrestados ou em Arquivo Provisório de Execução Fiscal no 1º Grau
- TBAIXExtFisc1: Processos Baixados de Execução Fiscal no 1º Grau

Resultado 2021 - acumulado



Comentário da AGE:

A Taxa de Congestionamento Líquida é uma meta nova do CNJ, e é calculada a partir dos dados do Módulo de Produtividade Mensal. A meta para o TRT4 em 2021, de encerrar o ano com uma taxa de congestionamento inferior a 42,86% (2 p.p abaixo do verificado para o Tribunal no ano de 2019) não foi atingida. É possível verificar que até o mês de agosto a projeção de resultado era positiva, mas a partir daí os resultados começaram a mostrar uma tendência de não cumprimento da meta ao final do ano, o que acabou se confirmando com a taxa final em 49,22%.

Comentário da SEGJUD:

A Taxa de Congestionamento Líquida não é calculada de forma individualizada (por grau de jurisdição, por gabinete ou por Colegiado) de forma que não foi possível apurar quais os procedimentos que levaram ao não atingimento da meta.

Comentário da Corregedoria:

Por ser uma meta nova, e por não haver, em 2021, instrumentos precisos para identificação dos gargalos que impediram uma redução maior da taxa de congestionamento (conforme critérios estabelecidos pelo CNJ), não foi possível adotar estratégias com o objetivo de cumprimento da meta, que até o mês de agosto mostrava uma boa evolução. No ano de 2022 será possível desenvolver uma sistemática para melhor acompanhamento das situações que estejam influenciando o desempenho da meta, de forma a possibilitar a adoção de medidas que auxiliem para o seu cumprimento.

Comentário sobre a(s) iniciativa(s) estratégica(s) em andamento:

Meta Nacional 9 - Integrar a Agenda 2030 ao Poder Judiciário

Realizar ações de prevenção ou desjudicialização de litígios voltadas aos objetivos de desenvolvimento sustentável (ODS), da Agenda 2030.

Objetivo Estratégico: Promover o trabalho decente e a sustentabilidade

AGUARDA DEFINIÇÕES E DADOS

Comentário da AGE:

No ano de 2021, o Tribunal realizou diversas ações relacionadas ao Programa de Combate ao Trabalho Infantil e de Estímulo à Aprendizagem e ao Programa Trabalho Seguro, garantindo, assim, o cumprimento da meta.

Comentário da SEGJUD:

Não há definições para o estabelecimento da meta

Comentário da Corregedoria:

Comentário sobre a(s) iniciativa(s) estratégica(s) em andamento:

Meta Nacional 10 - Saúde de Magistrados e Servidores

Promover, no ano de 2021, pelo menos uma ação com vistas a reduzir a incidência de casos de uma das cinco doenças mais frequentes constatadas nos exames periódicos de saúde ou de uma das cinco maiores causas de absenteísmos do ano anterior.

Objetivo Estratégico: Incrementar o modelo de gestão de pessoas

Comentário da AGE:

Em virtude da suspensão dos exames periódicos, determinados na versão 4 do glossário de metas 2021 pelo CNJ, o cumprimento da meta se restringiu a desenvolver pelo menos uma ação destinada a reduzir a incidência de casos de uma das cinco doenças mais frequentes constatadas nos exames periódicos de saúde ou de uma das cinco maiores causas de absenteísmo do ano anterior. Em relação a esta ação, está sendo executada a Contratação dos Círculos de Construção de Paz para Magistrados e Servidores, PROAD 1189/2021, com o intuito de melhorar as relações no ambiente de trabalho e também com vistas à redução dos afastamentos pelo CID F, caso os conflitos em uma unidade contribuam para o adoecimento das pessoas nesse tipo de afastamento. Com esta ação, a meta está cumprida.

Comentário da Csaúde

Comentário sobre a(s) iniciativa(s) estratégica(s) em andamento:

Meta Nacional 11 - Aumentar a tramitação de forma eletrônica

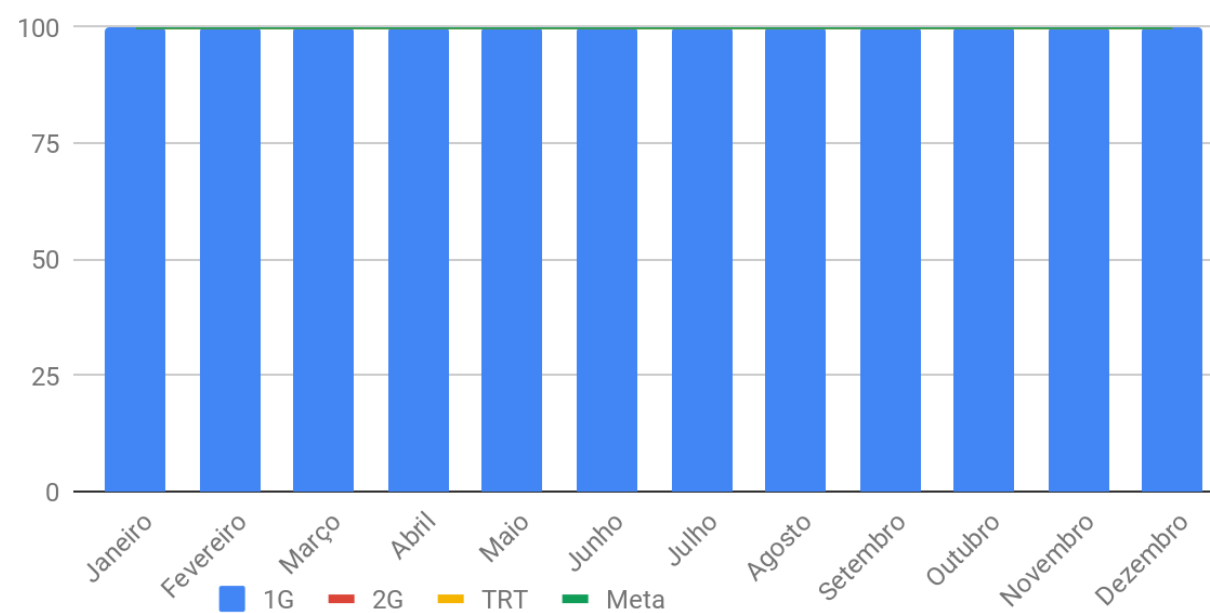
Alcançar 100% de processos judiciais eletrônicos em relação ao acervo total

Objetivo Estratégico: Aprimorar a governança de TIC e a proteção de dados

Nível	Resultado 2021 - mensal			
	Acervo Eletrônico	Acervo Total	% Processos Eletrônicos	Meta
JANEIRO				
1G	505.927	505.933	100,0	100,0
2G	69.290	69.290	100,0	100,0
TRT	575.217	575.223	100,0	100,0
FEVEREIRO				
1G	503.958	503.966	100,0	100,0
2G	67.816	67.816	100,0	100,0
TRT	571.774	571.782	100,0	100,0
MARÇO				
1G	508.072	508.080	100,0	100,0
2G	65.987	65.987	100,0	100,0
TRT	574.059	574.067	100,0	100,0
ABRIL				
1G	506.292	506.300	100,0	100,0
2G	63.391	63.391	100,0	100,0
TRT	569.683	569.691	100,0	100,0
MAIO				
1G	506.883	506.891	100,0	100,0
2G	60.285	60.285	100,0	100,0
TRT	567.168	567.176	100,0	100,0
JUNHO				
1G	506.565	506.573	100,0	100,0
2G	56.282	56.282	100,0	100,0
TRT	562.847	562.855	100,0	100,0

Nível	Resultado 2021 - mensal			
	Acervo Eletrônico	Acervo Total	% Processos Eletrônicos	Meta
JULHO				
1G	506.864	506.865	100,0	100,0
2G	53.345	53.345	100,0	100,0
TRT	560.209	560.210	100,0	100,0
AGOSTO				
1G	506.524	506.525	100,0	100,0
2G	51.360	51.360	100,0	100,0
TRT	557.884	557.885	100,0	100,0
SETEMBRO				
1G	504.694	504.709	100,0	100,0
2G	49.826	49.826,0	100,0	100,0
TRT	554.520	554.535	100,0	100,0
OUTUBRO				
1G	505.711	505.714	100,0	100,0
2G	47.907	47.907	100,0	100,0
TRT	553.618	553.621	100,0	100,0
NOVEMBRO				
1G	504.813	504.813	100,0	100,0
2G	46.391	46.391	100,0	100,0
TRT	551.204	551.204	100,0	100,0
DEZEMBRO				
1G	506.032	506.032	100,0	100,0
2G	46.086	46.086	100,0	100,0
TRT	552.118	552.118	100,0	100,0

Resultado 2021 - Acumulado



Comentário da AGE:

O TRT4 termina o ano de 2021 com a meta cumprida, alcançando 100% de processos judiciais eletrônicos em relação ao acervo total.

Comentário da Corregedoria

Eventuais processos originários (MS, AG, DC) que retornam dos Tribunais Superiores são imediatamente digitalizados e autuados.

Comentário da SEGJUD:

Após a migração dos processos físicos para o Sistema PJe, ainda em 2019, todo o acervo de processos do 1º grau passou a tramitar de forma eletrônica, de forma que eventuais processos físicos constantes nos itens estatísticos decorrem de inconsistências, que são permanentemente monitoradas e sanadas pela Corregedoria.

Comentário sobre a(s) iniciativa(s) estratégica(s) em andamento: